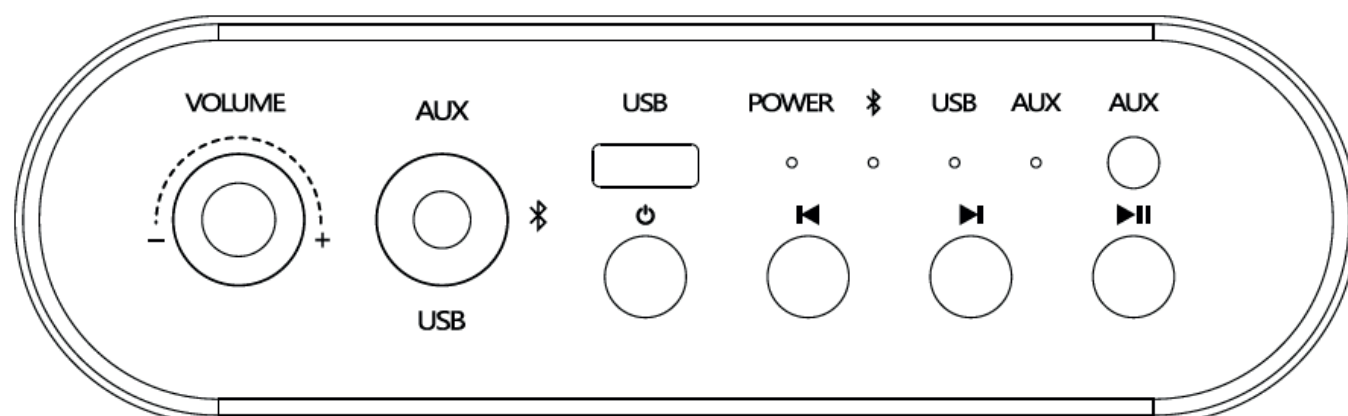


# CRUDE



PORTABLE BLUETOOTH  
2in1 **SPEAKERS**

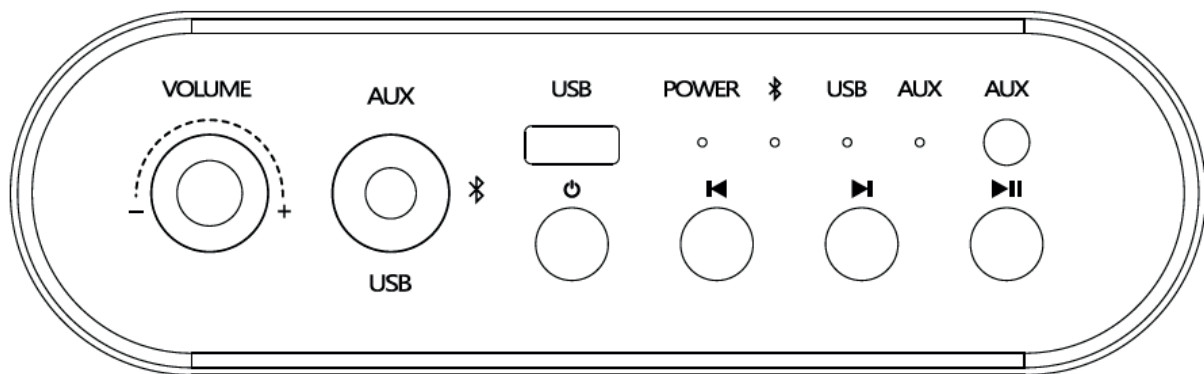
**PMG097**



USER MANUAL

Operating guide:

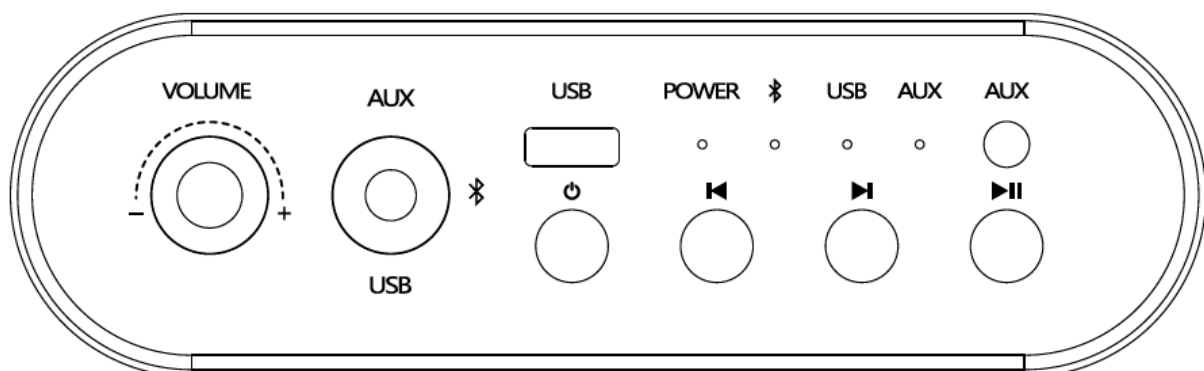
- Turn the knob to the mode: Bluetooth; Aux, USB
- Turn the knob to adjust volume
- ⏮ Click to play the previous song.
- ⏭ Click to play the next song
- ⏸ Press the button once to play or pause the music.
- 🔄 Press the button to play in loop, press another time to play sequentially.



## Instrukcja obsługi

Skrócona instrukcja obsługi:

- Przekręć pokrętkę aby wybrać tryb odtwarzania: Bluetooth; Aux, USB
- Przekręć pokrętkę aby wyregulować głośność
- ⏮ Naciśnij aby odtworzyć poprzedni utwór.
- ⏭ Naciśnij aby odtworzyć następny utwór
- ⏸ Naciśnij aby wstrzymać / wznowić odtwarzanie.
- 🔄 Naciśnij aby odtwarzać w pętli, naciśnij ponownie aby odtwarzać sekwencyjnie



Aby sparować smartfon, tablet lub inne urządzenie Bluetooth z głośnikiem, wybierz tryb Bluetooth a następnie wyszukaj głośnik Platinet PMG097 na liście dostępnych urządzeń w smartfonie. Po wybraniu go z listy urządzenia powinny zostać sparowane.

## Guía Operaciones:

● Gire la perilla al modo: Bluetooth; Aux, USB

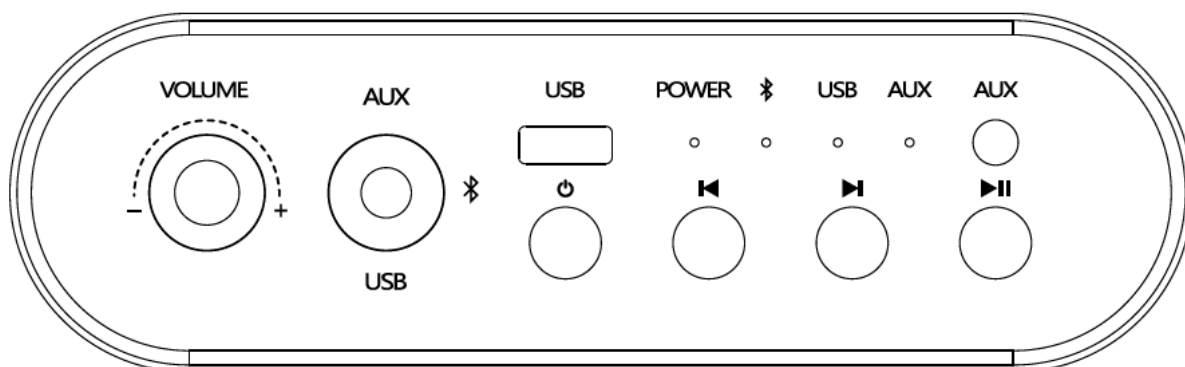
● Gire la perilla para ajustar el volumen

⏮ Click para reproducir la canción anterior.

⏭ Click para reproducir la siguiente canción.

⏸ Presione el botón una vez para reproducir o pausar la música.

🔄 Presione el botón reproducir en bucle, presione otra vez para reproducir play secuencialmente.



# MANUEL D'UTILISATION

## Guía Operaciones:

● Gire la perilla al modo: Bluetooth; Aux, USB

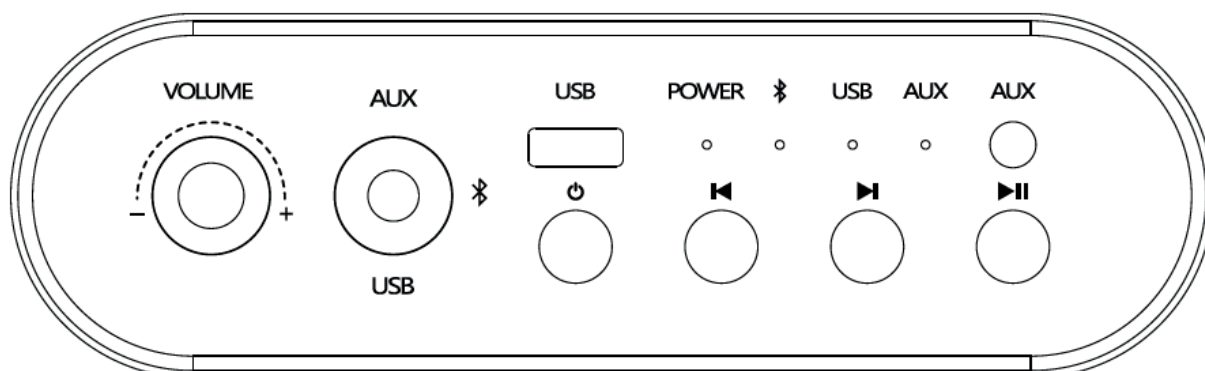
● Gire la perilla para ajustar el volumen

⏮ Click para reproducir la canción anterior.


⏭ Click para reproducir la siguiente canción.

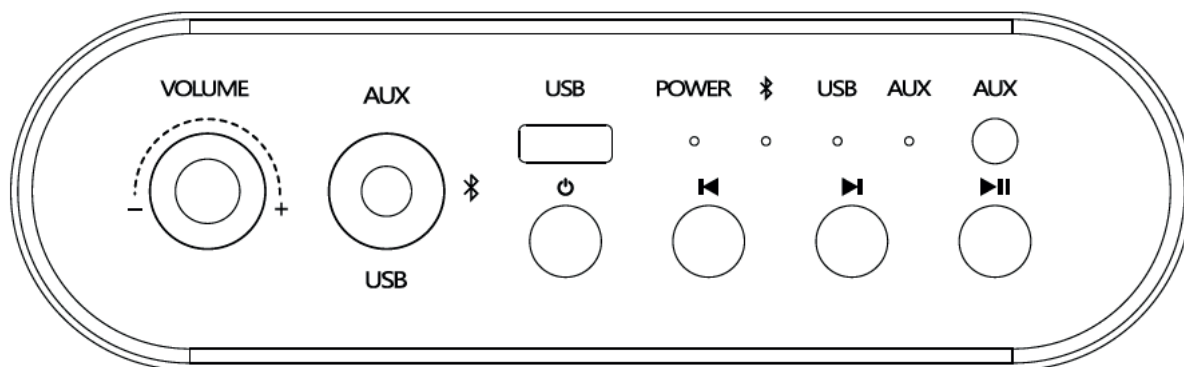
⏸ Presione el botón una vez para reproducir o pausar la música.

🔄 Presione el botón reproducir en bucle, presione otra vez para reproducir play secuencialmente.



## Guida rapida:


- Ruotare la manopola per selezionare la modalità di riproduzione: Bluetooth; Aux, USB
- Ruotare la manopola per regolare il volume
- ⏮ premere per riprodurre la canzone precedente. Naciśnij aby odtworzyć następny utwór
- ⏸ Premere per mettere in pausa / riprendere la riproduzione.
- ⏪  Premere per riprodurre in loop, premere di nuovo per riprodurre in sequenza

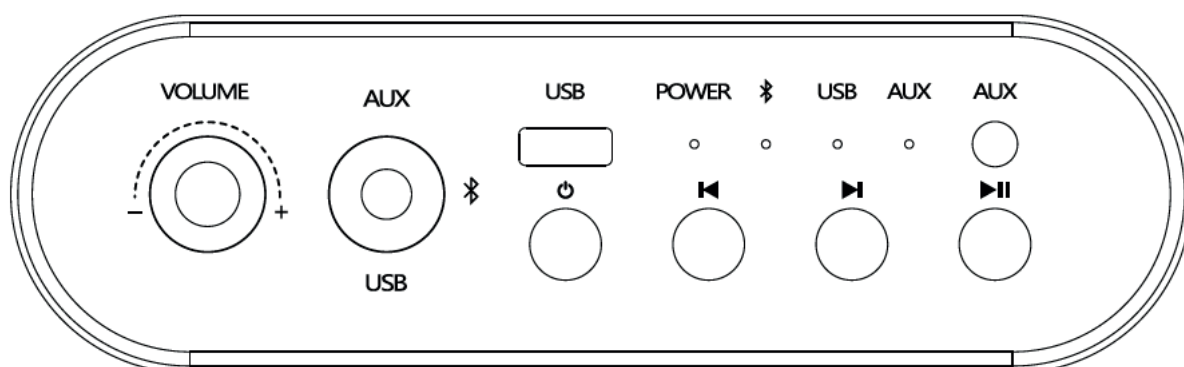


Per associare uno smartphone, un tablet o un altro dispositivo Bluetooth con un altoparlante, selezionare la modalità Bluetooth e quindi cercare l'altoparlante Platinet PMG097 nell'elenco dei dispositivi disponibili sullo smartphone. Dopo averlo selezionato dall'elenco, i dispositivi devono essere accoppiati.

# руководство пользователя

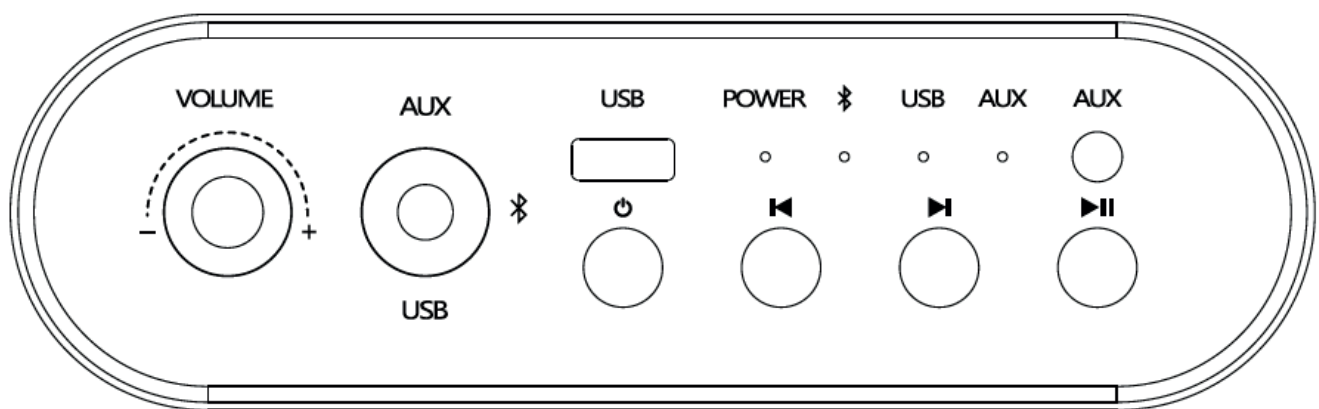
## Руководство по эксплуатации:

- Поверните ручку в режим: Bluetooth; Aux, USB
- Поверните ручку, чтобы отрегулировать громкость
- ⏮ Нажмите, чтобы воспроизвести предыдущую песню.
- ⏸ Нажмите, чтобы воспроизвести следующую песню
- ⏪ Нажмите кнопку один раз, чтобы воспроизвести или приостановить воспроизведение музыки.
- ⏪  Нажмите кнопку, чтобы играть в цикле, нажмите другое время, чтобы играть последовательно.



## Manual operare:

- comută la mod: Bluetooth; Aux, USB
- comută ca să ajustați volumul
- ⏮ clichează pentru melodia anterioară.
- ⏭ clichează pentru melodia următoare
- ⏩ apasă odată pentru redare sau pentru pauză
- ↻ apasă pentru redare aleatoriu, apasă încă odată pentru a respecta ordinea



Distribuitor: **PLATINET S.A.**  
30-798 Kraków, Sliwiaka 48, PL  
[www.platinet.eu](http://www.platinet.eu)

Importator: **PLATINET ELECTRONICS SRL**  
077065 CORBEANCA, JUD ILFOV  
str. PISCULUI 10A/2, RO  
tel.: 0 742 233 799, [officero@platinet.eu](mailto:officero@platinet.eu)  
[www.platinet.eu](http://www.platinet.eu)