



LAMPKA ROWEROWA PRZEDNIA BL801

Instrukcja obsługi
i warunki gwarancji

WPROWADZENIE

Dziękujemy za zaufanie, jakim nas Państwo obdarzyli, dokonując zakupu urządzenia marki **VÖGEL**.

Jesteśmy przekonani, że to bardzo dobrej jakości urządzenie, zapewni Państwu dużo radości i satysfakcji z jego użytkowania.

NALEŻY DOKŁADNIE PRZECZYTAĆ INSTRUKCJĘ OBSŁUGI I JEJ PRZESTRZEGAĆ!

To urządzenie jest przeznaczone do użytku domowego lub innego, nie dotyczącego celów komercyjnych.

Producent nie ponosi odpowiedzialności za szkody powstałe w wyniku użytkowania niewłaściwego lub niezgodnego z przeznaczeniem.

WAŻNE ŚRODKI OSTROŻNOŚCI

1. Nie uruchamiaj ani nie ładuj baterii urządzenia jeżeli urządzenie jest uszkodzone.
2. Baterię urządzenia należy ładować w dobrze wentylowanym pomieszczeniu i zgodnie z informacją o napięciu zasilania podaną na urządzeniu.
3. Urządzenie przeznaczone jest do użytku przez osoby dorosłe i powinno znajdować się poza zasięgiem dzieci.
4. Niniejszy sprzęt może być użytkowany przez dzieci w wieku co najmniej 8 lat i przez osoby o obniżonych możliwościach fizycznych, umysłowych i osoby o braku doświadczenia i znajomości sprzętu, jeżeli zapewniony zostanie nadzór lub instruktaż odnośnie do użytkowania sprzętu w bezpieczny sposób i zrozumiałe związane z tym zagrożenia. Dzieci nie

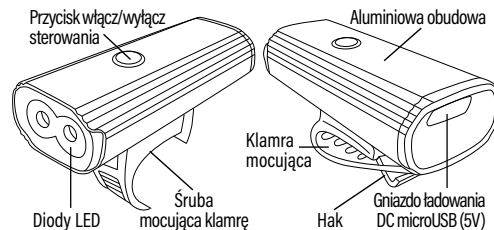
powinny bawić się sprzętem. Nie powinno być wykonywane czyszczenie i konserwacja sprzętu przez dzieci bez nadzoru.

5. Nie wrzucaj urządzenia do ognia, ponieważ grozi to wybuchem.
6. Nie wolno zanurzać urządzenia w wodzie ani innych płynach.
7. Nie należy pozostawiać urządzenia w trakcie ładowania bez nadzoru.
8. Oświetlenie należy ustawić tak, żeby oświetlało drogę przed rowerem i nie oślepiło innych uczestników ruchu drogowego.
9. Oświetlenie powinno być zamontowane nie wyżej niż 1500 mm i nie niżej niż 250 mm od powierzchni jezdni.
10. Zaleca się nie używanie migającego światła podczas jazdy nocą. Migające światło może rozpraszać innych użytkowników drogi (kierowców).

DANE TECHNICZNE

Materiał obudowy	Aluminium
Bateria	2x bateria litowa: 3.7V, 4000mAh
Źródło światła	2x 3W dioda LED (800 lm)
Wodoodporność	IPX4
Czas ładowania	Okolo 10 godzin
Wejście micro USB	DC 5V

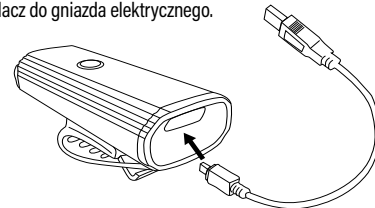
OPIS PRODUKTU



ŁADOWANIE BATERII

UWAGA! BATERIE NALEŻY ŁADOWAĆ W DOBRZE WENTYLOWANYM POMIESZCZENIU.

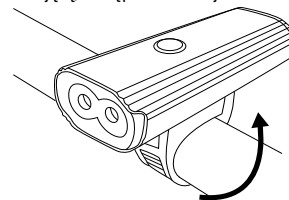
Migające światło wskaźnika na przycisku w trakcie pracy informuje o niskim poziomie naładowania baterii. W celu naładowania baterii, podłącz wtyczkę micro USB do gniazda ładowania a wtyczkę USB A do gniazda zasilacza o napięciu wyjściowym 5V, następnie podłącz zasilacz do gniazda elektrycznego.



- Światło wskaźnika na przycisku w trakcie ładowania będzie migać, bateria będzie w pełni naładowana gdy wskaźnik zacznie świecić stale.

INSTALACJA I PIERWSZE URUCHOMIENIE

1. Rozpakuj urządzenie i sprawdź czy nie jest uszkodzone. Nie uruchamiaj uszkodzonego urządzenia.
2. Naładuj baterie urządzenia (minimum 10 godz.)
3. Upewnij się, że śruba mocująca klamrę jest dostatecznie dokręcona do spodu obudowy lampy.
4. Ustaw lampkę na kierownicy. Naciągnij i owiń wokół kierownicy klamrę mocującą, następnie zablokuj na haku.



5. Naciśnij przycisk, aby ustawić **tryb świecenia ciągły**:
1x Słabe światło; 2x Normalne światło; 3x Mocne światło; 4x Najmocniejsze światło.

UWAGA! PRZY USTWIENIU NAJMOCNIEJSZEGO ŚWIATŁA OBUDOWA LAMPKI NAGRZEWA SIĘ DO WYŻSZEJ TEMPERATURY I JEST TO NORMALNE ZJAWISKO.

Naciśnij szybko, 2 razy przycisk aby ustawić **tryb świecenia migający**: Słabe światło, miganie; Naciśnij przycisk ponownie, aby zmienić ustawienie migania:

1x Normalne światło, miganie; 2x Mocne światło, miganie; 3x Normalne światło, szybkie miganie.

W celu zakończenia pracy urządzenia naciśnij i przytrzymaj przycisk przez 2 sekundy.

UWAGA! PODANY CZAS PRACY MOŻE SIĘ RÓŻNIĆ W ZALEŻNOŚCI OD TEMPERATURY OTOCZENIA I STANU BATERII.

EKOLOGICZNA I PRZYJAZNA DLA ŚRODOWISKA UTYLIZACJA

To urządzenie jest oznaczone, zgodnie z Dyrektywą Parlamentu Europejskiego i Rady 2012/19/UE z dnia 4 lipca 2012 r. w sprawie zużytego sprzętu elektrycznego i elektronicznego (WEEE), symbolem przekreślonego kontenera na odpady:



Nie należy wyrzucać urządzeń oznaczonych tym symbolem, razem z odpadami domowymi.

Urządzenie należy zwrócić do lokalnego punktu przetwarzania i utylizacji odpadów lub skontaktować się z władzami miejskimi.

MOŻESZ POMÓC CHRONIĆ ŚRODOWISKO!

Właściwe postępowanie ze użytym sprzętem elektrycznym i elektronicznym przyczynia się do uniknięcia szkodliwych dla zdrowia ludzi i środowiska naturalnego konsekwencji, wynikających z obecności składników niebezpiecznych oraz niewłaściwego składowania i przetwarzania takiego sprzętu.

WARUNKI GWARANCJI DOTYCZĄCE LAMPKI

1. ART-DOM Sp. z o.o. z siedzibą w Łodzi (92-402) przy ul. Zakładowej 90/92 Numer Krajowego Rejestru Sądowego 0000354059 (Gwarant) gwarantuje, że zakupione urządzenie jest wolne od wad fizycznych. Gwarancja obejmuje tylko wady wynikające z przyczyn tkwiących w rzeczy sprzedanej (wady fabryczne).
2. Ujawniona wada zostanie usunięta na koszt Gwaranta w ciągu 14 dni od daty zgłoszenia uszkodzenia do serwisu autoryzowanego lub punktu sprzedaży.
3. W wyjątkowych przypadkach, np. konieczności sprowadzenia części zamiennych od producenta, termin naprawy może zostać wydłużony do 30 dni.
4. Okres gwarancji dla użytkownika wynosi 24 miesiące od daty wydania towaru.
5. Towar przeznaczony jest do używania wyłącznie w warunkach indywidualnego gospodarstwa domowego.
6. Gwarancja nie obejmuje:
 - a. uszkodzeń powstałych na skutek używania urządzenia niezgodnie z instrukcją obsługi,

- b. uszkodzeń mechanicznych, chemicznych lub termicznych,
- c. napraw i modyfikacji dokonanych przez firmy lub osoby nieposiadające autoryzacji producenta,
- d. części z natury łatwo zużywalnych lub materiałów eksploatacyjnych takich jak: baterie, żarówki, bezpieczniki, filtry, pokrętła, półki, akcesoria,
- e. instalacji, konserwacji, przeglądów, czyszczenia, odblokowania, usunięcia zanieczyszczeń oraz instruktażu.

7. O sposobie usunięcia wady decyduje Gwarant. Usunięcie potwierdzonej wady urządzenia nastąpi poprzez wykonanie naprawy gwarancyjnej lub wymianę urządzenia. Gwarant może dokonać naprawy, gdy kupujący żąda wymiany lub Gwarant może dokonać wymiany, gdy kupujący żąda naprawy, jeżeli doprowadzenie do zgodności towaru (urządzenia) zgodnie z udzieloną gwarancją w sposób wybrany przez kupującego jest niemożliwe albo wymagałoby nadmiernych kosztów dla Gwaranta. W szczególnie uzasadnionych wypadkach, jeżeli naprawa i wymiana są niemożliwe lub wymagałyby nadmiernych kosztów dla Gwaranta może on odmówić doprowadzenia towaru do zgodności z udzieloną gwarancją i zaproponować inny sposób załatwienia reklamacji z gwarancji.
8. Wymiany towaru dokonuje punkt sprzedaży, w którym towar został zakupiony (wymiana lub zwrot gotówki) lub autoryzowany punkt serwisowy, jeżeli dysponuje taką możliwością (wymiana). Zwracane urządzenie musi być kompletne, bez uszkodzeń mechanicznych. Niespełnienie

9. W przypadku braku zgodności towaru z umową sprzedaży, kupującemu z mocy prawa przysługują środki ochrony prawnej ze strony i na koszt sprzedawcy, a gwarancja nie ma wpływu na te środki ochrony prawnej.
10. Niniejsza gwarancja obowiązuje na terytorium Polski.
11. Warunkiem dokonania naprawy lub wymiany urządzenia w ramach gwarancji jest przedstawienie dowodu zakupu oraz użytkowanie towaru zgodnie z informacjami zawartymi w instrukcji obsługi.

UWAGA!

Uszkodzenie lub usunięcie tabliczki znamionowej z urządzenia może spowodować nieuznanie gwarancji.

USZKODZENIE LUB USUNIĘCIE TABLICZKI ZNAMIONOWEJ Z URZĄDZENIA MOŻE SPOWODOWAĆ NIEUZNIANIE GWARANCJI.

Cały czas udoskonalmy nasze produkty, dlatego mogą się one nieznacznie różnić od zdjęć przedstawionych na opakowaniu oraz w instrukcji obsługi. Przed przystąpieniem do użytkowania urządzenia przeczytaj instrukcję obsługi.



**ART-DOM Sp. z o.o., ul. Zakładowa 90/92, 92-402 Łódź.
Numer Krajowego Rejestru Sądowego 0000354059.**