

Instrukcje + Uprozczone instrukcje obsługi.



Podręcznik JBL Tune 510BT: parowanie, instrukcje i więcej

🕒 14 grudnia 2021 r.

[Strona Główna](#) » [JBL](#) » **Instrukcja JBL Tune 510BT**

Bezprzewodowe słuchawki nauszne JBL Tune 510BT to doskonały wybór dla miłośników muzyki, którzy chcą cieszyć się ulubionymi utworami bez plątaniny kabli. Te słuchawki zapewniają wygodne dopasowanie i imponującą jakość dźwięku, dzięki czemu idealnie nadają się do długich sesji odsłuchowych. Instrukcja obsługi JBL Tune 510BT zawiera szczegółowe instrukcje dotyczące korzystania ze słuchawek, w tym parowania ich z urządzeniami obsługującymi technologię Bluetooth, ładowania ich oraz korzystania z poleceń przycisków. W instrukcji znajdują się również informacje dotyczące specyfikacji technicznej słuchawek, takie jak wielkość przetwornika, zasilanie, waga czy rodzaj baterii. Ponadto instrukcja zawiera odpowiedzi na często zadawane pytania dotyczące JBL Tune 510BT, takie jak to, czy ma mikrofon, czy jest wodoodporny i jak długo trwa ładowanie. Ogólnie rzecz biorąc, JBL Tune 510BT Manual to kompleksowy przewodnik, który pomoże Ci w pełni wykorzystać możliwości słuchawek bezprzewodowych.

Spis treści ukryć

- 1 Bezprzewodowe słuchawki nauszne JBL Tune 510BT
- 2 Co jest w pudełku
- 3 Włącz i połącz
- 4 Parowanie ręczne
- 5 Polecenie przycisku
- 6 Ładowanie
- 7 ZACHOWANIA LED
- 8 TECH SPEC
- 9 FAQs
- 10 VIDEO
- 11 Dokumenty / Zasoby
 - 11.1 Referencje
- 12 Podobne posty



Bezprzewodowe słuchawki nauszne JBL Tune 510BT

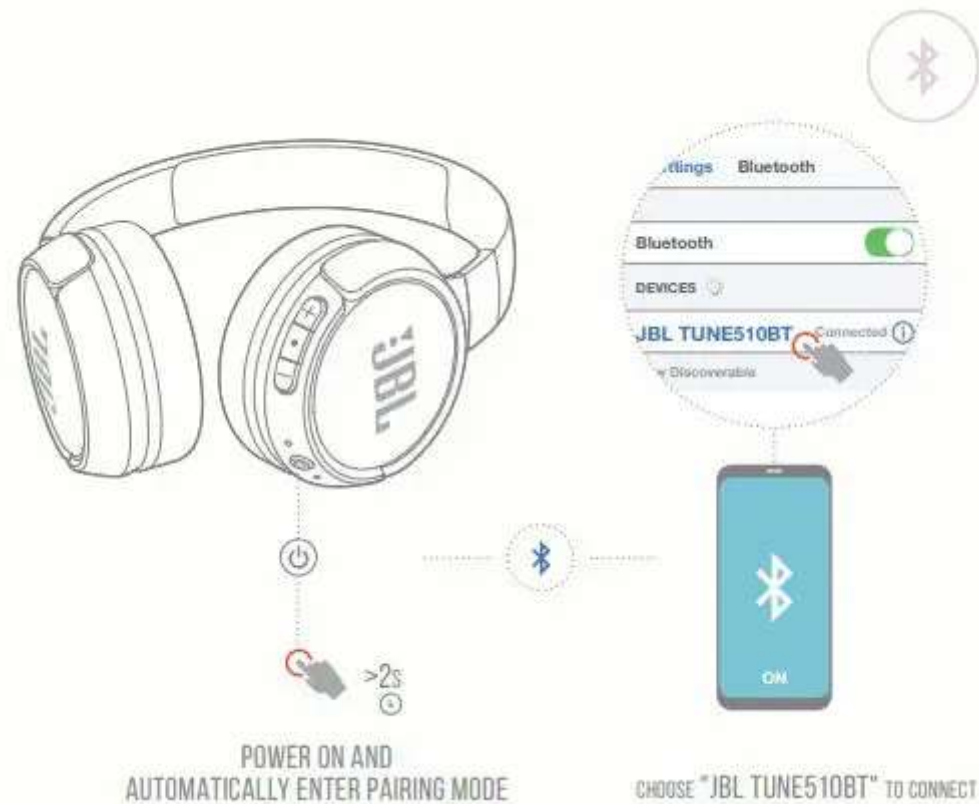


Co jest w pudełku



Włącz i połącz

POWER ON & CONNECT

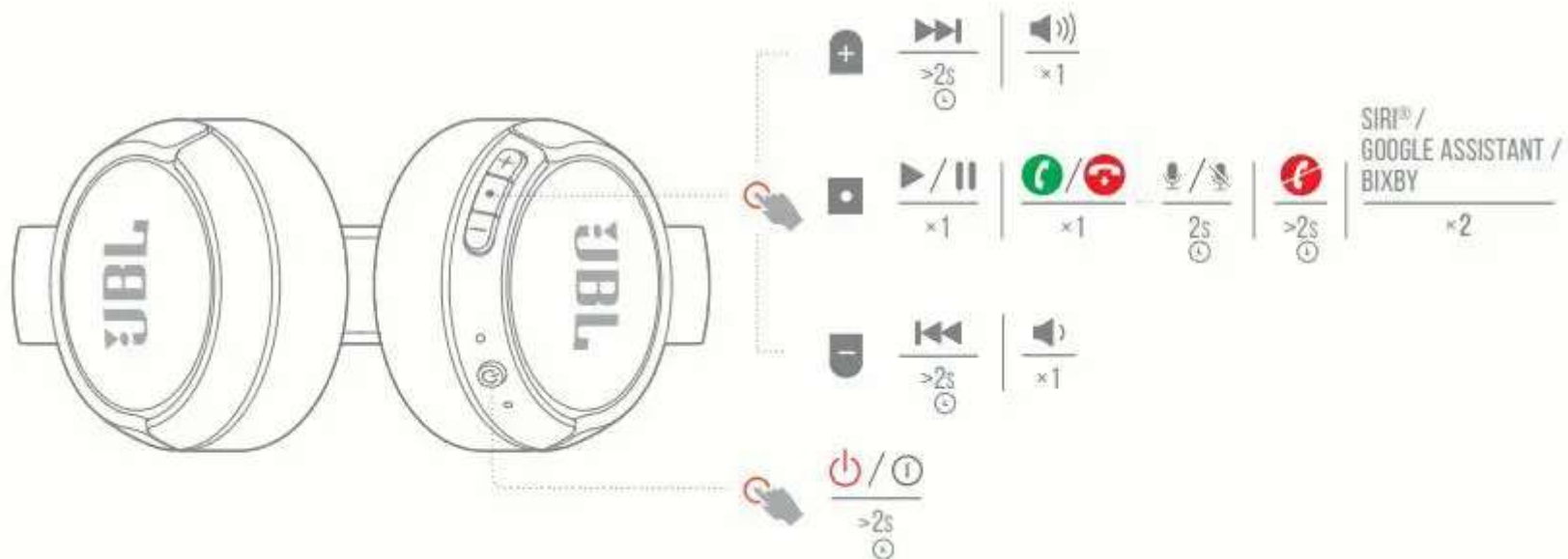


Parowanie ręczne

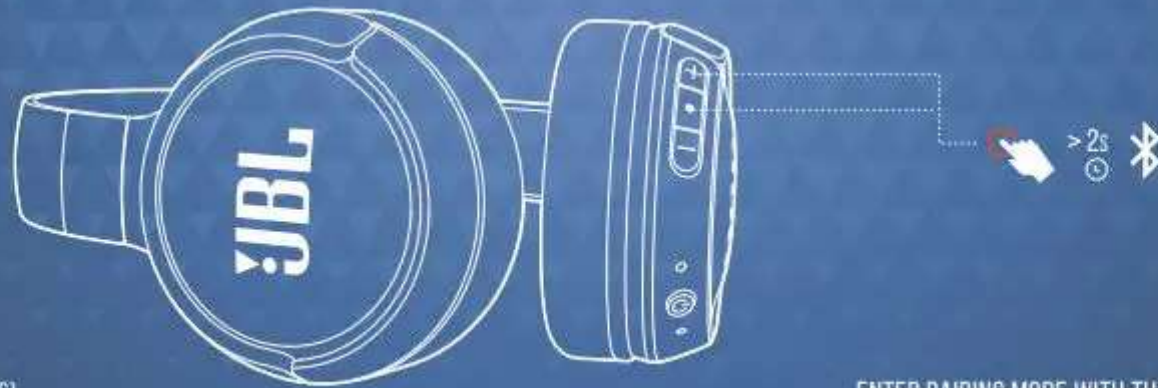


Polecenie przycisku

BUTTON COMMAND



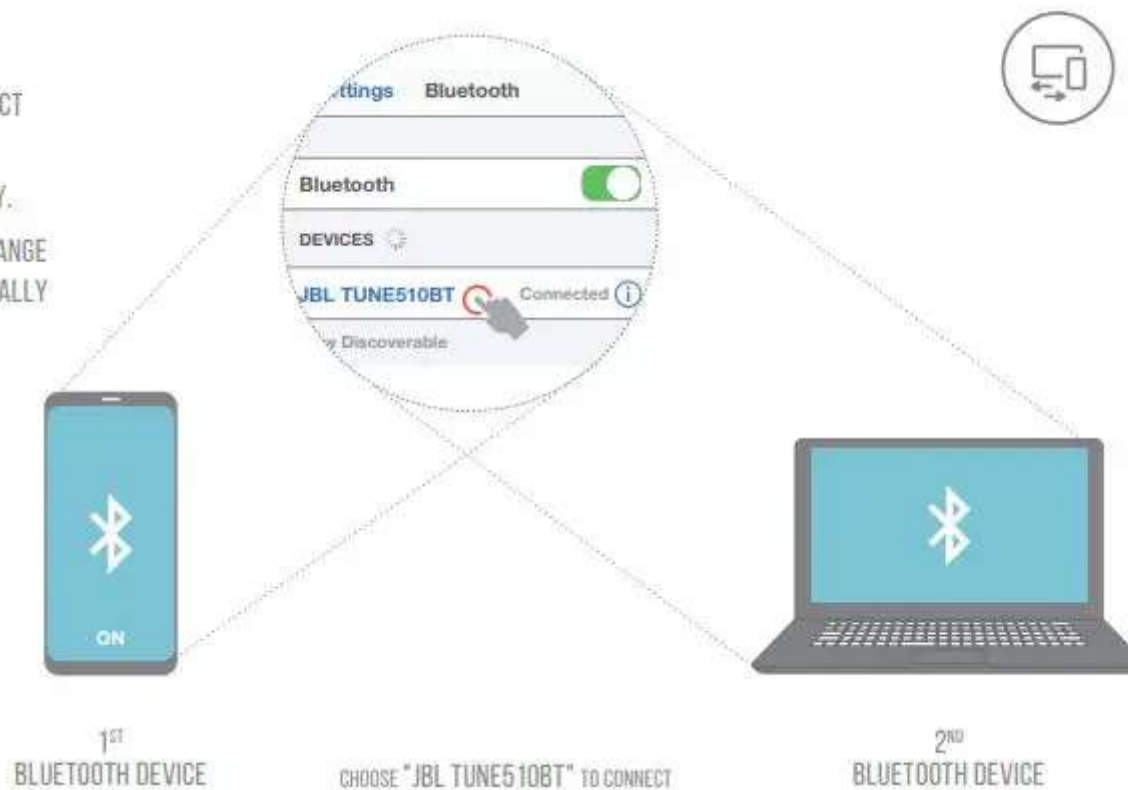
MULTI-POINT CONNECTION



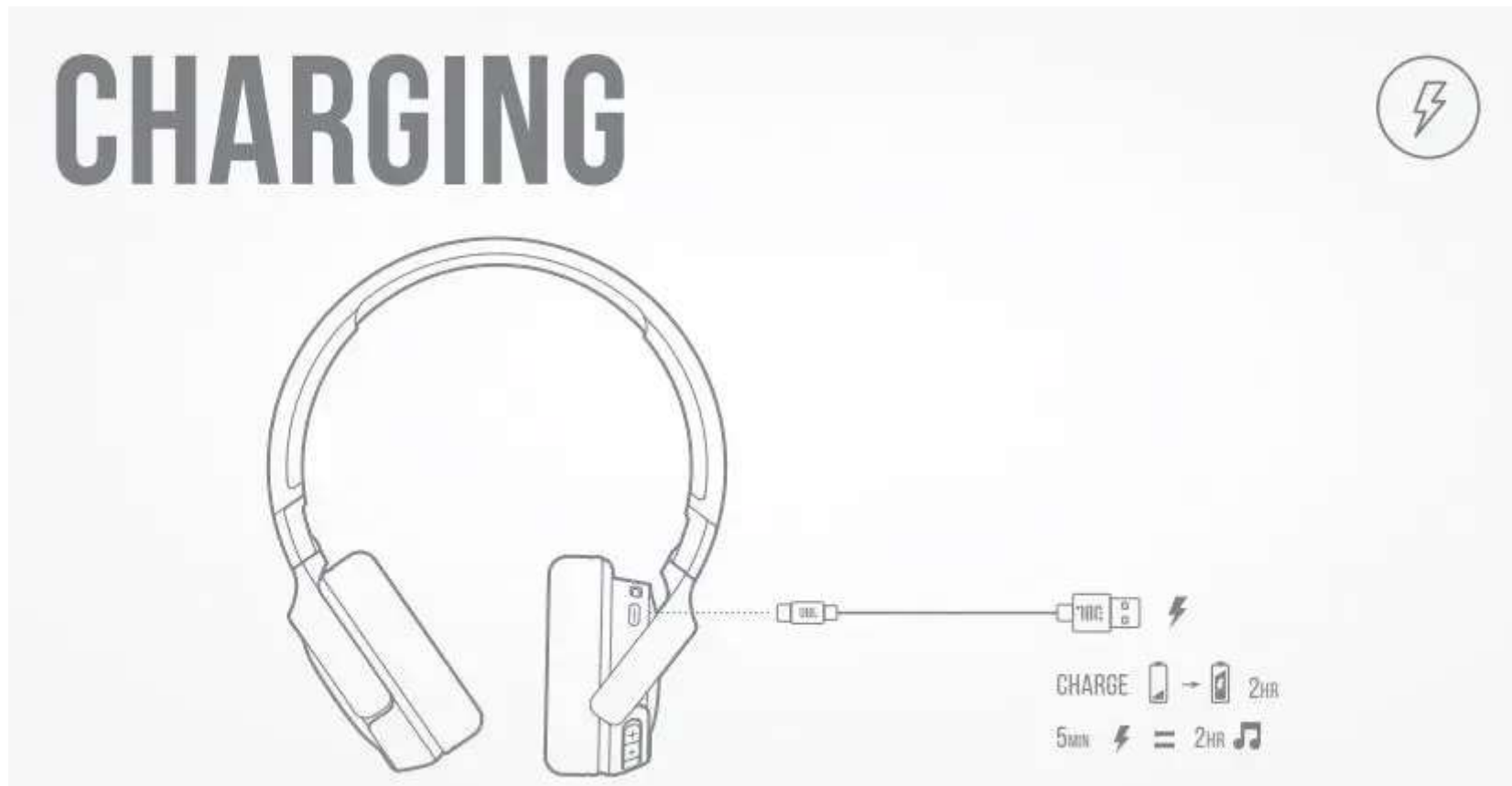
* (MAXIMUM 2 DEVICES)

ENTER PAIRING MODE WITH THE 2ND DEVICE

- 1 TO SWITCH MUSIC SOURCE, PAUSE THE MUSIC ON THE CURRENT DEVICE AND SELECT PLAY ON THE 2ND DEVICE.
- 2 PHONE CALL WILL ALWAYS TAKE PRIORITY.
- 3 IF ONE DEVICE GOES OUT OF BLUETOOTH RANGE OR POWERS OFF, YOU MAY NEED TO MANUALLY RECONNECT THE REMAINING DEVICE.
- 4 SELECT "FORGET THIS DEVICE" ON YOUR BLUETOOTH DEVICES TO DISCONNECT MULTI-POINT.

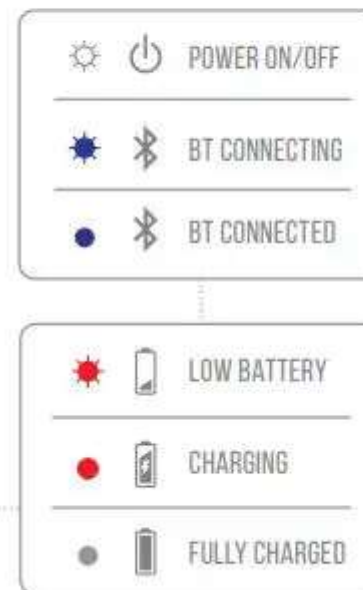
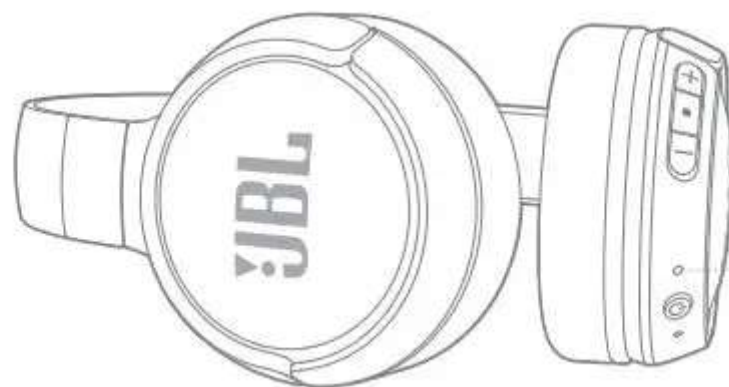


Ładowanie



ZACHOWANIA LED

LED BEHAVIORS



TECH SPEC

- **Model:** Tune 510BT
- **Rozmiar przetwornika:** 32 mm / 1.26 " przetwornik dynamiczny
- **Zasilanie:** 5 V 1 A
- **Waga:** 160 g / 0.35 kg
- **Typ baterii zestawu słuchawkowego:** Akumulator litowo-jonowy (3.7 V / 450 mAh)

- **Czas ładowania:** godz 2
- **Czas odtwarzania muzyki przy włączonym BT:** do 40 godz
- **Pasmo przenoszenia:**20 Hz - 20 kHz
- **Impedancja:**32 ohm
- **Czułość:**03.5 dB SPL przy 1 kHz 1 mW
- **Maksymalny SPL:** 95 dB
- **Czułość mikrofonu:** -29 dBV przy 1 kHz / Pa
- **Wersja Bluetooth:** 5.0
- **Wersja profilu Bluetooth:** A2DP v1.3, AVRCP v1.6, HFP v1.7
- **Zakres częstotliwości nadajnika Bluetooth:** 2.4 GHz - 2.4835 GHz
- **Moc nadajnika Bluetooth:**
- **Modulacja przez Bluetooth:** GFSK, $\pi/4$ DQPSK,8DPSK
- **Maksymalna temperatura pracy:** 45 ° C

ABY PRZEDŁUŻYĆ ŻYWOTNOŚĆ AKUMULATORA, NALEŻY W PEŁNI NAŁADOWAĆ CO NAJMNIEJ RAZ CO 3 MIESIĄCE. ŻYWOTNOŚĆ BATERII RÓŻNI SIĘ W ZALEŻNOŚCI OD UŻYCIA I USTAWIEŃ

Znak słowny i logo Bluetooth® są zastrzeżonymi znakami towarowymi należącymi do Bluetooth SIG, Inc., a użycie tych znaków przez firmę HARMAN International Industries, Incorporated jest objęte

licencją. Inne znaki towarowe i nazwy handlowe należą do ich odpowiednich właścicieli.

FAQS

Jaka jest różnica między JBL TUNE 510BT a JBL TUNE 600BT?

JBL TUNE 510BT i JBL TUNE 600BT są takie same, z wyjątkiem koloru muszli słuchawek. 510BT jest dostępny w kolorze czarnym, a 600BT w kolorze niebieskim.

Jak zresetować JBL TUNE 510BT?

Aby zresetować JBL TUNE 510BT, naciśnij i przytrzymaj przycisk zasilania przez 10 sekund, aby go wyłączyć. Następnie ponownie naciśnij i przytrzymaj przycisk zasilania przez 10 sekund, aby go ponownie włączyć.

Jak sparować JBL TUNE 510BT z innym urządzeniem Bluetooth?

Naciśnij przycisk zasilania przez 5 sekund, aż zobaczysz migające czerwone światło. Następnie postępuj zgodnie z instrukcjami drugiego urządzenia Bluetooth, aby sparować z JBL TUNE 510BT.

Jak zaktualizować oprogramowanie sprzętowe mojego JBL TUNE 510BT?

Odwiedź stronę <http://jbl.com/update-jbl-tune-510bt-wireless-on-ear-headphones/>, aby pobrać aktualizację oprogramowania układowego file (.zamek błyskawiczny). Rozpakuj go i postępuj zgodnie z

instrukcjami zawartymi w tym dokumencie, aby zaktualizować oprogramowanie układowe JBL TUNE 510BT.

Co jest w pudełku?

1 x słuchawki Tune 510BT, 1 x kabel ładujący USB-C, 1 x gwarancja/ostrzeżenie 1 x QSG

Czy ma myszy?

Posiada wbudowany mikrofon. Połączenia telefoniczne mogą być odbierane. Do tej pory nie spotkałem się z żadnym problemem. Podtrzymanie bateryjne jest również dobre.

Czy to wsparcie dla gier?

tak, obsługuje gry

Czy ma przycisk wyciszania na słuchawkach?

Nie, ten model nie ma przycisku wyciszania.

czy możemy to połączyć z moim smart TV?

Tak, możesz połączyć się ze swoim smart TV, ponieważ JBL Tune 510BT jest wyposażony w Bluetooth w wersji 5.0

Czy możemy użyć tego do Microsoft Teams lub laptopa?

Tak, JBL Tune 510 BT jest kompatybilny z Microsoft Teams.

Czy JBL tune 510BT ma mikrofon?

Mają do 40 godzin pracy na baterii przy 2-godzinnym ładowaniu, a po 2-minutowym szybkim ładowaniu mogą również zyskać 5 godziny słuchania. **Zawierają wbudowany mikrofon** wraz z elementami sterującymi na nasznicach do sterowania dźwiękiem, połączeniami i asystentem głosowym.

Czy słuchawki JBL tune 510BT są wodoodporne?

Nie, JBL Tune 510BT nie ma oceny IP, a zatem **nie jest uważany za wodoodporny**.

Czym jest czysty bas JBL?

Prawdziwie bezprzewodowe słuchawki douszne zapewnia 40 godzin wyjątkowego dźwięku JBL Pure Bass, a ergonomiczna i wodoodporna konstrukcja zapewnia całodzienny komfort w każdą pogodę. Łącz połączenia w prosty i bezproblemowy sposób dzięki 4 mikrofonom, które eliminują odgłosy otoczenia, oferując doskonałe połączenia w dowolnym miejscu.

Czy JBL robi dobre słuchawki?

Ogólnie rzecz biorąc, **JBL produkuje bogate w funkcje słuchawki, które zwykle mają dobrze zbalansowany dźwięk, ponieważ mają tendencję do ścisłego podążania za krzywą Harmana**. Jednak ich konstrukcja i dopasowanie mogą nie zawsze być najwygodniejsze i pomimo swojej ceny mają plastyczną konstrukcję, która może wydawać się nieco tania.

Jak długo trzeba ładować słuchawki JBL?

1-2 z 2 odpowiedzi. JBL Free może grać do 4 godzin na pełnym naładowaniu i zajmuje około **2 godziny na pełne naładowanie z pustego**. Etui ładujące zapewnia 20 godzin zasilania awaryjnego przy pełnym naładowaniu, co daje łącznie 10 ładowań

Czy JBL to dobra marka?

JBL jest prawdopodobnie najbardziej znany z tanich i wesołych głośników Bluetooth, ale amerykańska marka produkuje też świetne słuchawki. Nie słyszałeś o JBL? Firma jest częścią Harmana, którego inne marki audio to AKG i Mark Levinson, więc można powiedzieć, że wie co nieco o jakości dźwięku.

Jak długo działają słuchawki JBL?

Słuchawki JBL są trwałe i sztywne. Potrzebują odpowiedniej konserwacji, aby działały długo, a przy dobrej pielęgnacji mogą trwać przez długi czas **5-8 lat**. Ważne jest, aby używać pokrowców ochronnych i nie przechowywać ich w kieszeniach i torbach między innymi przedmiotami.

Jak ładować słuchawki bezprzewodowe bez ładowarki?

Możesz **użyć powerbanku do ładowania bezprzewodowych słuchawek** lub używaj laptopów lub komputerów do ładowania słuchawek. Możesz użyć kabla USB do podłączenia słuchawek i laptopa.

Jak długo wystarcza bateria JBL?

JBL, jeden z najpopularniejszych producentów głośników Bluetooth, często wyposaża swoje urządzenia w możliwość działania **20 godzin** stale po pełnym naładowaniu.

Czy JBL jest wart swojej ceny?

JBL Go nadal zalicza się do najbardziej przystępnych cenowo głośników Bluetooth o stosunkowo wysokiej jakości dźwięku i przenośnych, ultrakompaktowych rozmiarach. **Warto, jeśli szukasz porządnego głośnika Bluetooth, który możesz wygodnie nosić wszędzie ze sobą.**