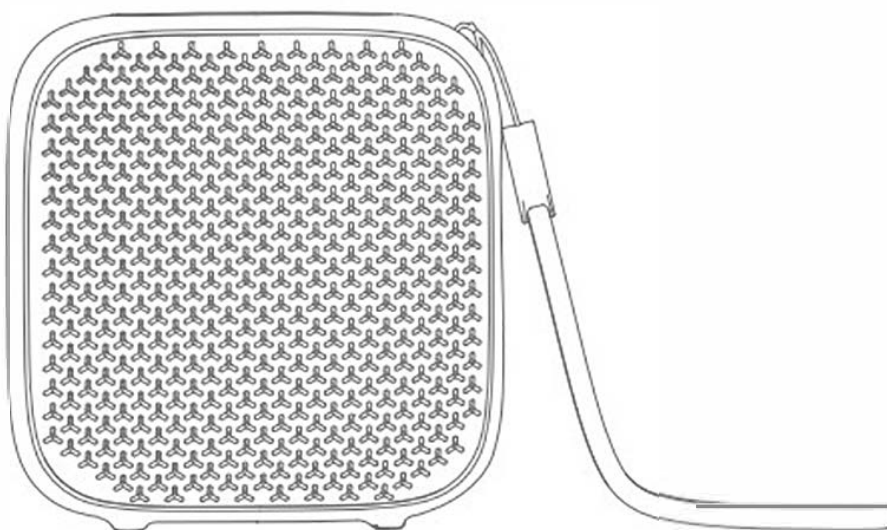


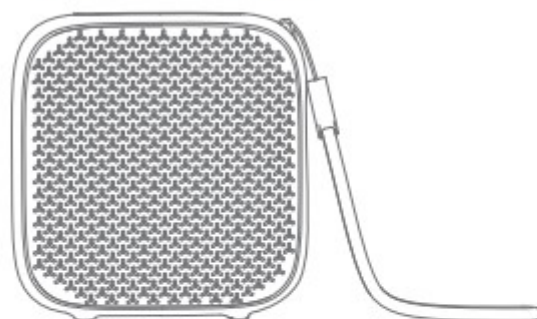
# HAVIT



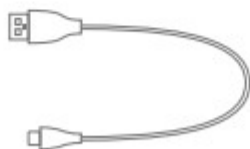
## Instrukcja obsługi

**Głośnik bezprzewodowy Bluetooth Havit  
SK838BT**

## Zawartość paczki

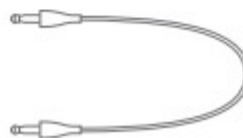


Głośnik bluetooth x1



Kabel ładujący typu- C

x1



Kabel aux 3.5 mm

x1



Instrukcja obsługi

x1

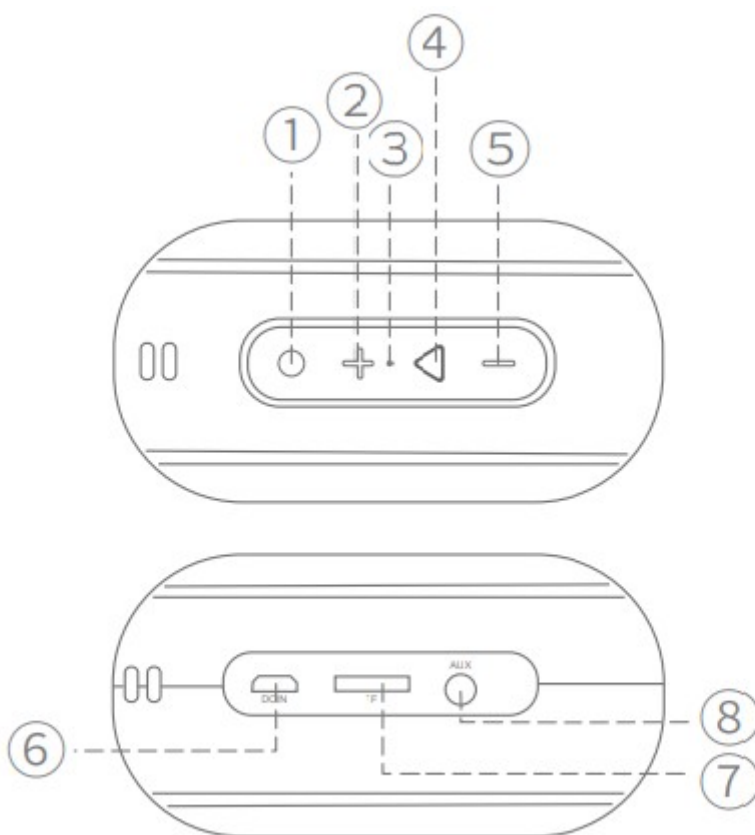


Certyfikat jakości

x1

## Opis produktu:

1. Multi-funkcyjny przycisk (MFB)
2. Przycisk NEXT//VOL +
3. Podświetlenie LED
4. Przycisk Play/Pause
5. Przycisk PREVIOUS/ VOL -
5. Mikrofon
6. Port ładowania
7. Port kart pamięci SD
8. Gniazdo AUX



### **Włączanie/ Wyłączanie**

1. Naciśnij i przytrzymaj przycisk MFB przez 3 sekundy by włączyć głośnik, w tym momencie dioda LED zaświeci się na niebiesko przez dwie sekundy.
2. Naciśnij i przytrzymaj przycisk MFB przez 2 sekundy by wyłączyć głośnik,

### **Parowanie bluetooth**

1. Włącz głośnik bluetooth, a dioda LED zaświeci się na niebiesko.
2. Następnie uruchom funkcję bluetooth w twoim telefonie i wyszukaj urządzenie „HAVIT SK854BT” Kliknij w urządzenie by sparować je. W momencie, gdy połączenie jest zakończone sukcesem, usłyszysz sygnał dźwiękowy.
3. Głośnik po ponownym włączeniu automatycznie połączy się z ostatnio sparowanym urządzeniem. (Funkcja bluetooth w telefonie musi być włączona).

### **Odbieranie przychodzących połączeń**

Naciśnij przycisk Play/pause by odebrać przychodzące połączenie.

### **Rozłączanie połączenia**

Naciśnij przycisk Play/pause by zakończyć połączenie.

### **Odrzucanie przychodzących połączeń**

Naciśnij i przytrzymaj przycisk Play/pause przez dwie sekundy by odrzucić przychodzące połączenie.

c

### **Tryb FM**

1. Podepnij kabel USB typu- C w gniazdo USB. (Kabel działa, jako antena), następnie włącz głośnik i naciśnij przycisk MFB raz by wejść w tryb FM.
2. Naciśnij krótko przycisk Play/pause by zakończyć tryb automatycznego wyszukiwania fal FM
3. Naciśnij i przytrzymaj przyciski „+” oraz „-” by zmieniać stacje radiowe.

## **==Tryb karty TF**

Włóż kartę TF, a głośnik automatycznie ją rozpozna i zacznie odtwarzać pliki mp3 dostępne na karcie.

## **Tryb AUX**

Podłącz głośnik z twoim odtwarzaczem/telefonem za pośrednictwem kabla AUX 3.5mm (kabel jest załączony w zestawie). Głośnik automatycznie rozpozna źródło dźwięku i zacznie odtwarzanie muzyki.

## **Tryb USB**

Włóż urządzenie USB do gniazda USB głośnika. Głośnik automatycznie rozpozna źródło dźwięku i zacznie odtwarzanie muzyki.

## **Tryb „True Wireless Stereo (TWS)”**

### **Tryb połączenia dwóch głośników SK838BT**

Możesz podłączyć dwa głośniki SK8538BT jako para, dla trybu stereo oraz efektu 'Surrounding'.

1. Upewnij się, że tryb Bluetooth jest wyłączony w twoim odtwarzaczu.

2. Włącz oba głośniki.

3. Naciśnij dwukrotnie przycisk MFB na jednym z głośników (to będzie główny głośnik)

W tym momencie oba głośniki wejdą w tryb parowania TWS. kiedy dioda LED głównego głośnika świeci się na niebiesko, a dioda pomocniczego głośnika zaświeci się na niebiesko, połączenie TWS zostało zakończone sukcesem.

4. Włącz bluetooth w twoim telefonie i wyszukaj urządzenie „HAVIT SK8538B” Naciśnij na to urządzenie by zakończyć proces parowania.

## **Ładowanie**

1. Produkt jest wyposażony w wbudowany akumulator. Urządzenie może być ładowane za pomocą kabla USB typu- C dołączonego do zestawu.

2. Wybierz ładowarkę, która jest certyfikowana.

3. Żywotność baterii może się zmniejszyć, po wielu cyklach ładowania i rozładowywania poprzez korzystanie z głośnika. Zjawisko jest to w pełni normalne dla każdego akumulatora.

4. Naładuj urządzenie, aż do momentu, kiedy dioda LED głośnika zaświeci się na czerwono.

Dioda świecąca się na czerwono sygnalizuje, że ładowanie jest zakończone.

## **Specyfikacja produktu**

Certyfikat wodoszczelności IPX5

Wersja Bluetooth; V5.0

Moc wyjściowa 5W

Pojemność akumulatora: 3.7v 1800mAh

Czas działania na jednym ładowaniu: 8 godzin (Przy średniej głośności)

Cza ładowania: 4 godziny

Zasięg bluetooth; 10 metrów

Obsługiwane technologie: BT/USB/AUX/TF/FM/TWS/Voice assistant

Rozmiary produktu: 494x94x49mm

Waga netto: 265.5g

Sposób ładowania: USB Typu-C

Materiał wykonania: ABS

## **Ostrzeżenie dotyczące bezpieczeństwa.**

1. Korzystaj z urządzenia zgodnie z poniższymi instrukcjami.
2. Ładuj produkt za pomocą ładowarki z mocą wyjściową nie przekraczającą 5V/1A w celu ochrony akumulatora przed przepięciami.
3. Nie korzystaj z produktu w pobliżu wody. Nie wystawiaj produktu na działanie na jakiegokolwiek płynu.
4. Przechowuj urządzenie w pokojowej temperaturze.
5. Trzymaj produkt z dala od źródeł ciepła takich, jak wentylatory, piece, piekarnik.
6. Nie demontuj, ani nie modyfikuj urządzenia.
7. W celu ochrony twojego słuchu i przedłużenia żywotności głośnika, nie jest zalecane by korzystać z głośnika przy ustawieniu maksymalnej głośności.
8. W przypadku uszkodzenia produktu, skontaktuj się z serwisem posprzedażowym.  
Nie modyfikuj i naprawiaj urządzenia samemu w celu uniknięcia gwarancji producenta.

# Uproszczona deklaracja zgodności

Producent: GUANGZHOU HAVIT TECHNOLOGY COMPANY LIMITED

Adres: ROOM R. 1305-1308, POLY WORLD TRADE CENTER, PHASE 2, C BUILDING,  
XINGANGDONG ROAD, HAIZHU DISTRICT, GUANGZHOU, CHINA

Wyrób jest zgodny z dyrektywą Parlamentu Europejskiego i Rady 2014/53/UE z dnia 16 kwietnia 2014 r. w sprawie harmonizacji ustawodawstw państw członkowskich dotyczących udostępniania na rynku urządzeń radiowych i uchylającą dyrektywę 1999/5/WE.

Produkt: Głośnik bezprzewodowy

Model: SK838BT

Deklaracja zgodności dostępna na stronie internetowej:

<https://files.innpro.pl/Havit>

Częstotliwość radiowa: 2402-2480MHz

Maks. moc częstotliwości radiowej: 8dBm

## Ochrona środowiska



Zużyty sprzęt elektroniczny oznakowany zgodnie z dyrektywą Unii Europejskiej, nie może być umieszczany łącznie z innymi odpadami komunalnymi. Podlega on selektywnej zbiórce i recyklingowi w wyznaczonych punktach. Zapewniając jego prawidłowe usuwanie, zapobiegasz potencjalnym, negatywnym konsekwencjom dla środowiska naturalnego i zdrowia ludzkiego. System zbierania zużytego sprzętu zgodny jest z lokalnie obowiązującymi przepisami ochrony środowiska dotyczącymi usuwania odpadów. Szczegółowe informacje na ten temat można uzyskać w urzędzie miejskim, zakładzie oczyszczania lub sklepie, w którym produkt został zakupiony.



Produkt spełnia wymagania dyrektyw tzw. Nowego Podejścia Unii Europejskiej (UE), dotyczących zagadnień związanych z bezpieczeństwem użytkownika, ochroną zdrowia i ochroną środowiska, określających zagrożenia, które powinny zostać wykryte i wyeliminowane.

Niniejszy dokument jest tłumaczeniem oryginalnej instrukcji obsługi, stworzonej przez producenta.

Szczegółowe informacje o warunkach gwarancji dystrybutora / producenta dostępne na stronie internetowej <https://serwis.innpro.pl/gwarancja>

Produkt należy regularnie konserwować (czyścić) we własnym zakresie lub przez wyspecjalizowane punkty serwisowe na koszt i w zakresie użytkownika. W przypadku braku informacji o koniecznych akcjach konserwacyjnych cyklicznych lub serwisowych w instrukcji obsługi, należy regularnie, minimum raz na tydzień oceniać odmiennność stanu fizycznego produktu od fizycznie nowego produktu. W przypadku wykrycia lub stwierdzenia jakiegokolwiek odmienności należy pilnie podjąć kroki konserwacyjne (czyszczenie) lub serwisowe. Brak poprawnej konserwacji (czyszczenia) i reakcji w chwili wykrycia stanu odmienności może doprowadzić do trwałego uszkodzenia produktu. Gwarant nie ponosi odpowiedzialności za uszkodzenia wynikające z zaniedbania.