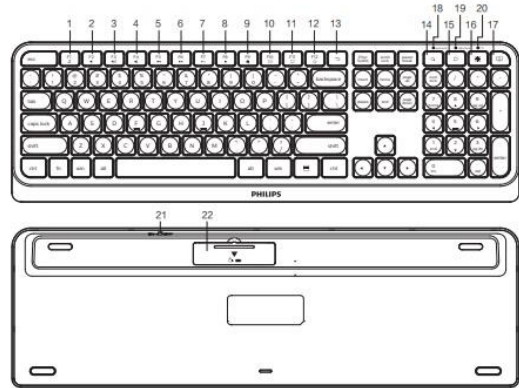


PHILIPS

Keyboard Mouse
Combo

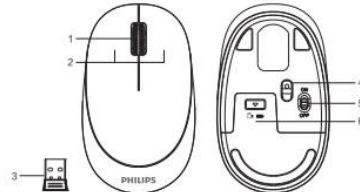
3000 Series

SPT6307B



Function overview of the keyboard

- | | | |
|------------------------|------------------------|-----------------------------|
| 1. fn + : Media player | 9. fn + : Homepage | 17. : Lock screen |
| 2. fn + : Volume - | 10. fn + : Email | 18. : Number lock indicator |
| 3. fn + : Volume + | 11. fn + : My computer | 19. : Caps lock indicator |
| 4. fn + : Mute | 12. fn + : Favorite | 20. : Low battery indicator |
| 5. fn + : Prev song | 13. : Return | 21. : ON/OFF switch |
| 6. fn + : Next song | 14. : Search | 22. : Battery door |
| 7. fn + : Play/Pause | 15. : Refresh | |
| 8. fn + : Stop | 16. : Calculator | |

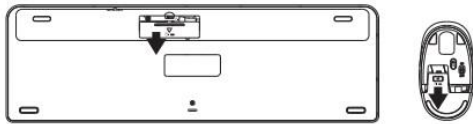


Function overview of the mouse

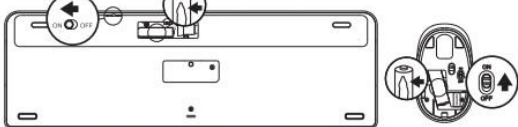
- | | |
|---------------------------|-------------------|
| 1. Scroll wheel | 4. Optical sensor |
| 2. Left and right buttons | 5. ON/OFF switch |
| 3. Wireless receiver | 6. Battery door |

User manual

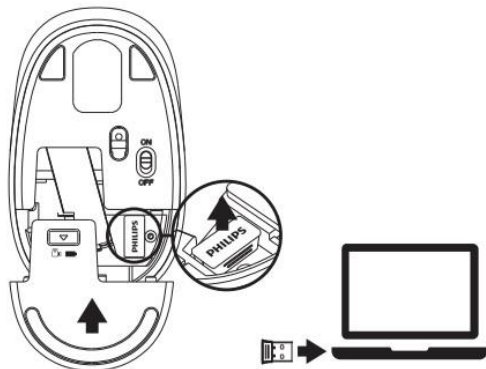
Connection Guide



1. Push the battery door away.



2. Pull off the battery insulating film. Turn on the power switch.



3. Take out the receiver and close the battery door.

4. Plug the receiver into the USB port of a PC.

Packaging contents

1. Wireless keyboard and mouse
2. Wireless receiver
3. User manual and important information
4. 1*AA battery (inside mouse)
5. 1*AAA battery (inside keyboard)

System requirement

1. 1 x USB port
2. Windows® 7, Windows® 8, Windows® 10 or later, Android 3.2 and above; Mac OS 10.5 or later

Note: Multimedia functions are partially invalid in different OS versions.

Technical specifications

1. Connectivity: 2.4GHz wireless
2. Wireless Effective distance: 15m
3. Number of buttons: 3
4. Mouse buttons lifespan: 3 million keystrokes
5. Keyboard keys lifespan: 10 million keystrokes
6. Resolution: 1600 DPI
7. Power supply: 1*AA Philips battery (mouse), 1*AAA Philips battery (keyboard)
8. Interface: USB wireless receiver
9. Product dimension: 110*66*35mm (mouse), 433*136*22mm (keyboard)
10. Product weight: 649g
11. Operating temperature range: 0 ° C to 40 ° C
12. Operating humidity range: 10% - 85%.

Trouble shooting

1. Make sure that the USB wireless receiver of the product is correctly plugged into the USB port of the computer.
2. Make sure the computer meets the minimum system requirement.
3. If the distance between the product and the receiver exceeds an effective range, please reduce the distance for better performance.

If you can't solve the problem, please try to find the solution from Philips website or nearest retailer. Please do not disassemble the product by force.

Attention

1. Photoelectric technology can correctly detect the movement of mouse on most surfaces. Do not use the mouse on any reflective, transparent or uneven surfaces.
2. Please use dry and soft cloth to clean the product.
3. Do not disassemble the product by force.
4. Do not direct the light from the bottom of the mouse to your eyes.
5. Do not get in the rain or in the sun or fire.
6. Do not flush directly with water.

Instrukcja obsługi | Polski

Przegląd funkcji klawiatury

1. Odtwarzacz multimedialny
2. Głośność -
3. Głośność +
4. Niemy
5. Poprzednia piosenka
6. Następna piosenka
7. Odtwórz / wstrzymaj
8. Zatrzymać
9. Strona główna
10. E-mail
11. Mój komputer
12. Ulubiony
13. Powrót
14. Szukaj
15. Odświeżyć
16. Kalkulator
17. Ekran blokady
18. Wskaźnik blokady numeru
19. Wskaźnik blokady wielkich liter
20. Wskaźnik niskiego poziomu baterii
21. Przelącznik włącz / wyłącz
22. Drzwiczki baterii

Przegląd funkcji myszy

1. Kołko przewijania
2. Lewy i prawy przycisk
3. Bezprzewodowy odbiornik
4. Czujnik optyczny
5. Przelącznik włącz / wyłącz
6. Drzwiczki baterii

Przewodnik połączeń

1. Odsuń pokrywę baterii.
2. Zdejmij folię izolacyjną baterii. Włącz wyłącznik zasilania.
3. Wyjmij odbiornik i zamknij komorę baterii.
4. Podłącz odbiornik do portu USB komputera.

Zawartość opakowania

1. Bezprzewodowa klawiatura i mysz
2. Bezprzewodowy odbiornik
3. Instrukcja obsługi i ważne informacje
4. 1 * bateria AA (wewnątrz myszy), 1 * bateria AAA (wewnątrz klawiatury)

Wymagania systemowe

1. 1 * port USB
 2. Microsoft Windows 7 · Windows 8 · Windows 10 lub nowszy ; Android 3.2 i nowszy; Mac OS 10.5 i nowsze;
- Uwaga: Funkcje multimedialne są częściowo nieważne w różnych wersjach systemu operacyjnego.

Specyfikacja techniczna

1. Łączność: bezprzewodowa 2,4 GHz
2. Efektywna odległość bezprzewodowa: 15 m
3. Liczba przycisków: 3
4. Żywotność przycisków myszy: 3 miliony naciśnień klawiszy
5. Żywotność klawiszy klawiatury: 10 milionów naciśnień klawiszy
6. Rozdzielczość: 1600 DPI
7. Zasilanie: 1 * bateria AA Philips (mysz), 1 * bateria AAA Philips (klawiatura)
8. Interfejs: bezprzewodowy odbiornik USB
9. Wymiar produktu: 110*66*35mm (mysz), 433*136*22mm (klawiatura)
10. Waga produktu: 649g

11. Zakres temperatury pracy: 0°C do 40°C.

12. Zakres wilgotności roboczej: 10% - 85%.

Rozwiązywanie problemów

1. Upewnij się, że bezprzewodowy odbiornik USB produktu jest prawidłowo podłączony do portu USB komputera.
 2. Upewnij się, że komputer spełnia minimalne wymagania systemowe.
 3. Jeśli odległość między produktem a odbiornikiem przekracza efektywny zasięg, zmniejsz odległość, aby uzyskać lepszą wydajność.
- Jeśli nie możesz rozwiązać problemu, spróbuj znaleźć rozwiązanie w witrynie internetowej firmy Philips lub w najbliższym sklepie. Prosimy nie demontować produktu na siłę.

Uwaga

1. Technologia fotoelektryczna może prawidłowo wykrywać ruch myszy na większości powierzchni. Nie używaj myszy na odbłaskowych, przezroczystych lub nierównych powierzchniach.
2. Do czyszczenia produktu używaj suchej i miękkiej szmatki.
3. Nie składaj ani nie zginaj produktu.
4. Nie należy demontować produktu na siłę.
5. Nie kieruj światła ze spodu myszy na oczy.
6. Nie wystawiaj na deszcz, słońce ani ogień.
7. Nie splukiwać bezpośrednio wodą.