



LIX Plus WIRELESS

ULTRALIGHT GAMING MOUSE



EN You can use the software to change other mouse settings. You can download the latest software enabling you to use all mouse capabilities as well as its installation and user manual from <https://spcgear.com/>

PL Pozostałe ustawienia myszki możesz zmienić z pomocą oprogramowania. Aktualne oprogramowanie dające dostęp do wszystkich możliwości myszki oraz instrukcję jego instalacji i użytkowania znajdziesz na <https://spcgear.com/>

CZ Zbývající nastavení myši můžete změnit pomocí softwaru. Aktuální software umožňující přístup ke všem možnostem myši a návod k jeho instalaci a použití najdete na <https://spcgear.com/>

SK Ostatné nastavenia myši sa dajú zmeniť pomocou softvéru. Aktuálny softvér umožňujúci prístup ku všetkým možnostiam myši a pokyny na jej inštaláciu a používanie nájdete na stránke <https://spcgear.com/>

DE Die sonstigen Mauseinstellungen können Sie über die Software ändern. Die aktuelle Software für den Zugang an sämtliche Mausmöglichkeiten sowie deren Installations- und Nutzungsanweisung finden Sie unter <https://spcgear.com/>

FR Vous pouvez modifier les autres paramètres de la souris à l'aide du logiciel. Vous pouvez trouver le logiciel à jour qui vous donne accès à toutes les possibilités de la souris et les instructions pour son installation et son utilisation sur <https://spcgear.com/>

IT Altre impostazioni del mouse possono essere modificate con l'aiuto del software. Il software attuale che dà accesso a tutte le funzionalità del mouse e le istruzioni per la sua installazione e utilizzo sono disponibili all'indirizzo <https://spcgear.com/>

RO Celelalte setări ale mouse-ului pot fi modificate cu ajutorul software-ului. Software-ul actual care oferă acces la toate funcțiile mouse-ului și instrucțiunile de instalare și utilizare a acestuia este disponibil la adresa <https://spcgear.com/>

UA Інші налаштування миші можна змінити за допомогою програмного забезпечення. Оновлене програмне забезпечення, яке забезпечує доступ до всіх можливостей миші, а також інструкцію по її установці і експлуатації можна знайти на <https://spcgear.com/>

RU Остальные настройки мыши можно изменить с помощью программного обеспечения. Обновленное программное обеспечение, обеспечивающее доступ ко всем возможностям мыши, а также инструкции по ее установке и эксплуатации можно найти на <https://spcgear.com/>

HU Az egyéb további beállításait a szoftver útján érheted el. Az egyéb általunk aktuálisan kínált összes letehető szoftver vagy hozzáférés, valamint a telepítési és kezelési utasítást a <https://spcgear.com/> alatt találod.

ES El resto de ajustes del ratón se pueden cambiar con la ayuda del software. El software actualizado que da acceso a todas las funciones del ratón y sus instrucciones de instalación y uso las encontrarás en <https://spcgear.com/>

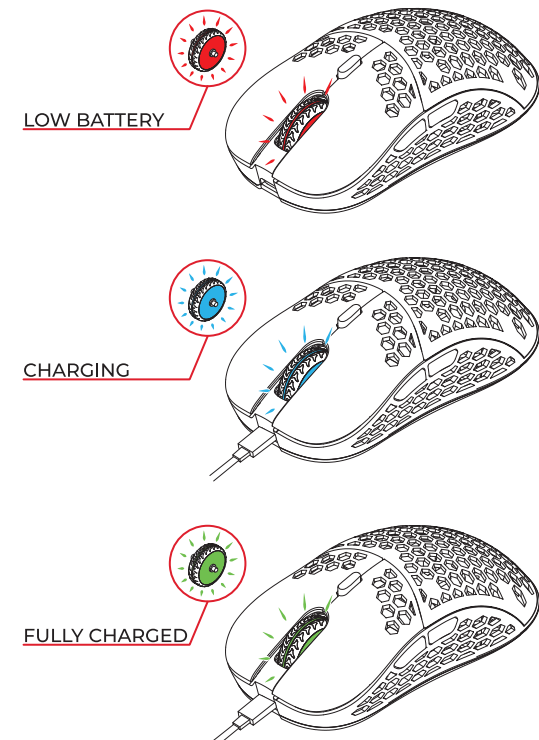
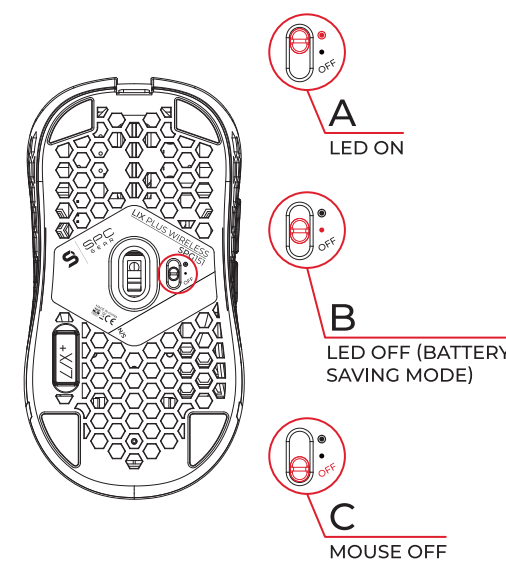
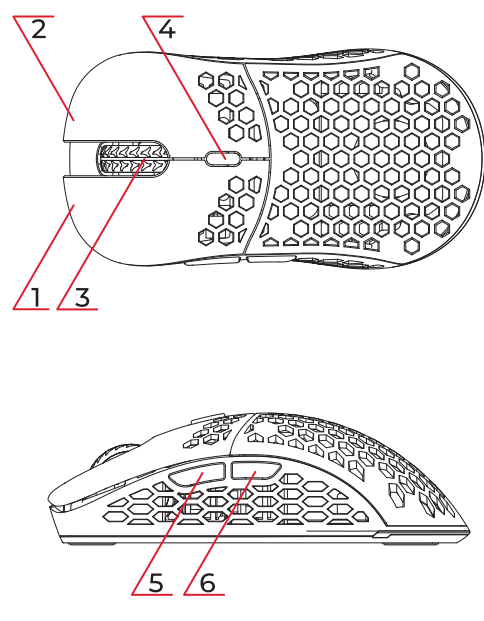
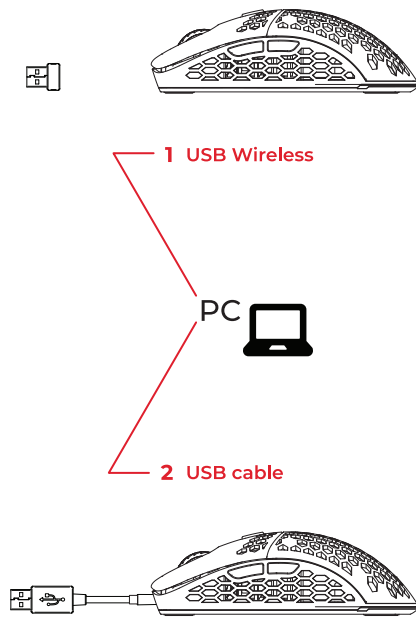


SPG151
 ENTITY RESPONSIBLE /
 PODMIOT ODPOWIEDZIALNY:
 COOLING.PL ZDZIECH SP.J.
 UL. SOKOLOWSKA 24
 05-806 SOKOLOW, POLAND
 TEL: +48222920150
 BDO: 000020025

SPG151 LIX Plus WIRELESS

ULTRALIGHT GAMING MOUSE

- EN User Manual
- PL Instrukcja użytkownika
- DE Nutzungsanleitung
- CZ Návod k použití
- FR Notice d'utilisation
- ES Instrucciones de uso
- IT Istruzioni per l'uso
- SK Návod na použitie
- HU Kezelési útmutató
- UA Інструкція по експлуатації
- RU инструкция по эксплуатации
- RO Instrucțiuni de utilizare
- DK Brugermanual
- FI Ohjekirja
- NO Brukermanual
- SE Användarmanual



SPC Gear LIX Plus Wireless Gaming Mouse

EN

Button description

- Left (1) and right (2) button
- Scroll wheel/middle button (3)
- DPI button (4)
- Forward (5) and back (6) buttons

Installation

Connect the mouse to the USB port of your computer. Wait until the hardware is identified. The system will automatically select the drivers.

Battery saving functions

- A - LED on
- B - LED off (battery saving mode)
- C - mouse off

Battery indicators (scroll light)

- Blink red - low power.
- Blink blue while USB cable connected - charging;
- Blink green while USB cable connected - charged.

DPI change

Pressing the button once will switch DPI to the next level. When changing the DPI, the mouse indicates the new level by illuminating the appropriate color for 3 seconds. The values of individual levels and the assigned colors can be modified using our software.

Technical specifications

- Weight (without cable): 69 ± 1 g
- Cable: Paracord USB cable
- Cable length: 1.6 m
- (Main) switches: Mechanical Kailh® CM 8.0 80M
- Backlight: RGB 16.8M colors
- Sensor: Pixart® PAW-3370
- Maximum DPI: 19,000
- Base DPI levels (without software modifications): 1. 400 2. 800 3. 1000 4. 1500 5. 2000 6. 3000
- Base polling rate: 500 Hz
- Dimensions: 126*65.7*38.5 mm
- OS: Win/Mac/Linux

Packaging includes

- SPC Gear mouse;
- User Manual;
- Set of spare feet;
- USB-C cable.

2-year manufacturer warranty

Use and warranty limitations

- The product should be used according to its intended purpose. Incorrect use can damage the product and endanger the life of the user;
- Excessive humidity, dust and other contaminations can result in product damage which is not covered by the warranty;
- The warranty does not cover mechanical damage to the product;
- Avoid exposure to rapid changes in ambient temperature. Should they occur, wait approx. 30 minutes before using the product until the temperature is leveled;
- You can find the Warranty Terms and Conditions in "Support" at <https://spcgear.com/>

SPC Gear LIX Plus Wireless Gaming Mouse

PL

Opis przycisków

- Lewy (1) i prawy przycisk (2)
- Kółko przewijania/przycisk środkowy (3)
- Przycisk DPI (4)
- Do przodu (5) i do tyłu (6)

Sposób instalacji

Podłącz myszkę do komputera za złączem USB. Zaczekaj na wykrycie jej przez komputer. System automatycznie dobierze sterowniki.

Funkcje zarządzania baterią

- A - myszka włączona, pełne podświetlenie;
- B - tryb oszczędzania energii (podświetlenie wyłączone);
- C - myszka wyłączona.

Wskaźnik ładowania oraz poziomu baterii (scroll)

- Migający czerwony - niski poziom baterii;
- Migający niebieski (przy podłączonym kablu USB) - ładowanie;
- Migający zielony (przy podłączonym kablu USB) - bateria naładowana.

Zmiana DPI

Jednokrotne naciśnięcie przycisku spowoduje zmianę na kolejny poziom DPI. Podczas zmiany mysz informuje na który poziom DPI została przełączona poprzez 3-sekundowe zaświecenie odpowiednim kolorem. Wartości konkretnych poziomów oraz przypisane do nich kolory możesz edytować poprzez oprogramowanie.

Specyfikacja techniczna

- Waga (bez kabla): 69 ± 1g
- Kabel: USB typu „paracord”
- Długość kabla: 1,6 m
- Przełączniki (główne): Kailh® CM 8.0 80M, mechaniczne
- Podświetlenie: RGB 16,8 mln kolorów
- Sensor: Pixart® PAW-3370
- Maksymalne DPI: 19,000
- Maksymalne DPI (bez zmiany w oprogramowaniu): 1. 400 2. 800 3. 1000 4. 1500 5. 2000 6. 3000
- Bazowa częstotliwość odświeżania: 500 Hz
- Wymiary: 126*65,7*38,5 mm
- OS: Win/Mac/Linux

Zawartość opakowania

- myszka SPC Gear;
- instrukcja użytkownika;
- zestaw zapasowych ślizgaczy;
- kabel USB-C.

2-letnia gwarancja producenta

Użytkowanie i wyłączenie gwarancyjnie

- produkt powinien być używany zgodnie z jego przeznaczeniem; niewłaściwe użytkowanie może spowodować uszkodzenie produktu oraz stworzyć zagrożenie dla zdrowia użytkownika;
- nadmierna wilgoć, kurz oraz inne zanieczyszczenia mogą spowodować uszkodzenia produktu, które nie są objęte gwarancją;
- gwarancja nie obejmuje uszkodzeń mechanicznych produktu;
- należy unikać ekspozycji na radykalne zmiany temperatury otoczenia, w przypadku ich wystąpienia przed użyciem produktu należy poczekać ok. 30 min na wyrównanie temperatury;
- szczególne warunki gwarancji dostępne są na stronie <https://spcgear.com/> w zakładce „wsparcie”.

SPC Gear LIX Plus Wireless Gaming Maus

DE

Tastenbeschreibung

- Linke (1) und rechte (2) Taste
- Scrollrad/mittlere Taste (3)
- DPI-Taste (4)
- Vorwärts- (5) und Rückwärtstasten (6)

Installation

Schließen Sie die Maus an den USB-Anschluss Ihres Computers an. Warten Sie, bis die Hardware identifiziert ist. Das System wird die Treiber automatisch auswählen.

Batteriesparfunktionen

- A - led ein
- B - led aus (batteriesparmodus)
- V - maus aus

Batterieanzeigen (Scroll-Licht)

- Blinkt rot = niedrige Leistung;
- Blinkt blau, während das USB-Kabel angeschlossen ist – lädt auf.
- Blinkt grün, während das USB-Kabel angeschlossen ist – aufgeladen.

DPI-Änderung

Durch einmaliges Drücken der Taste wird die DPI auf die nächste Stufe umgeschaltet. Beim Ändern der DPI zeigt die Maus die neue Stufe an, indem die entsprechende Farbe für 3 Sekunden aufleuchtet. Die Werte der einzelnen Stufen und die zugeordneten Farben können mit unserer Software geändert werden.

Technische Daten

- Gewicht (ohne Kabel): 69 ± 1 g
- Kabel: Paracord USB-Kabel
- Kabellänge: 1,6 m
- (Haupt-)Schalter: Mechanisch Kailh® CM 8.0 80M
- Hintergrundbeleuchtung: RGB 16,8M Farben
- Sensor: Pixart® PAW-3370
- Maximale DPI: 19,000
- Basis-DPI-Stufen (ohne Softwaremodifikationen): 1. 400 2. 800 3. 1000 4. 1500 5. 2000 6. 3000
- Basisabfragerate: 500 Hz
- Abmessungen: 126 * 65,7 * 38,5 mm
- OS: Win/Mac/Linux

Verpackungsinhalt

- SPC Gear Maus,
- Benutzerhandbuch,
- Satz Ersatzfüße,
- USB-C-Kabel.

2-Jahre Herstellergarantie

Verwendungs- und Garantiebeschränkungen

- Das Produkt sollte entsprechend seinem Verwendungszweck eingesetzt werden. Ein unsachgemäßer Gebrauch kann das Produkt beschädigen und das Leben des Benutzers gefährden.
- Übermäßige Luftfeuchtigkeit, Staub und andere Verunreinigungen können zu Produktschäden führen, die nicht unter die Garantie fallen.
- Die Garantie deckt keine mechanischen Schäden am Produkt ab.
- Setzen Sie das Gerät keine schnellen Änderungen der Umgebungstemperatur aus. Sollten sie auftreten, warten Sie ca. 30 Minuten vor der Verwendung des Produkts, bis die Temperatur ausgeglichen ist.
- Die Garantiebedingungen finden Sie unter „Support“ unter <https://spcgear.com/>.

SPC Gear LIX Plus Wireless Herní myš

CZ

Popis tlačítek

- Levá (1) a pravá (2) tlačítka
- Rotovací kolečko/prostřední tlačítko (3)
- DPI tlačítko (4)
- Tlačítka vpřed (5) a zpět (6)

Způsob instalace

Připojte myš k USB portu vašeho počítače. Počkejte, až bude hardware identifikován. Systém automaticky vybere ovladače.

Funkce úspory baterie

- A - LED svítí
- B - LED svítí (režim úspory baterie)
- C - myš vypnutá

Indikátory baterie (změny světla)

- Bliká červeně – málo baterie;
- Bliká modře, když je připojen kabel USB – nabíjení;
- Bliká zeleně, když je připojen kabel USB – nabíjení.

Změna DPI

Jedním stisknutím tlačítka přepnete DPI na další úroveň. Při změně DPI ukazuje myš novou úroveň rozsvícením příslušné barvy po dobu 3 sekund. Hodnoty jednotlivých úrovní a přiřazené barvy lze upravit pomocí našeho softwaru.

Technické specifikace

- Váha (bez kabelu): 69 ±1 g
- Kabel: USB kabel Paracord
- Délka kabelu: 1,6 m
- (Hlavní) spínače: Mechanické Kailh® CM 8.0 80M
- Podsvícení: RGB 16,8M barev
- Senzor: Pixart® PAW-3370
- Maximum DPI: 19,000
- Základní DPI úrovně (bez softwarových modifikací): 1. 400 2. 800 3. 1000 4. 1500 5. 2000 6. 3000
- Základní frekvence: 500 Hz
- Rozměry: 126*65,7*38,5 mm
- OS: Win/Mac/Linux

Balení obsahuje

- Myš SPC Gear,
- Uživatelský manuál,
- Sada náhradních dílů;
- Kabel USB-C.

Dvoletá záruka výrobce

Použití a omezení záruky

- Produkt by měl být používán v souladu se zamýšleným účelem. Nesprávné použití může produkt poškodit a ohrozit život uživatele;
- Nadměrná vlhkost, prach a jiné nečistoty mohou mít za následek poškození produktu, na které se nevztahuje záruka;
- Záruka se nevztahuje na mechanické poškození produktu;
- Vývarujte se vystavení rychlým změnám teploty okolí. Pokud k nim dojde, počkejte přibližně 30 minut před použitím produktu, dokud není teplota vyrovnána;
- Záruční podmínky najdete v části „Podpora“ na adrese: <https://spcgear.com/>

SPC Gear LIX Plus Wireless Gaming Mouse

Description des boutons

- Boutons gauche (1) et droit (2)
- Molette de défilement / bouton du milieu (3)
- Bouton DPI (4)
- Boutons avant (5) et arrière (6)

Installation

Connectez la souris au port USB de votre ordinateur. Attendez qu'elle soit identifiée. Le système sélectionnera automatiquement les pilotes.

Indicateurs de batterie (voyant de défilement)

- A - LED allumée
- B - LED éteint (mode d'économie de batterie)
- C - souris éteinte

Installation

Rouge clignotant : faible puissance ; Clignote en bleu pendant que le câble USB est connecté ; chargement; Clignote en vert lorsque le câble USB est connecté ; chargement terminé.

Changement de la valeur DPI

En appuyant une fois sur le bouton, le DPI passera au niveau suivant. Lors du changement de DPI, la souris indique la nouvelle valeur, en affichant la couleur correspondante pendant 3 secondes. Les valeurs de différents niveaux et les couleurs attribuées peuvent être modifiées en utilisant notre logiciel.

Spécifications techniques

- Poids (sans câble): 69 ±1 g
- Câble: câble USB Paracord
- Longueur de câble: 1,6 m
- Commutateurs (principaux): mécaniques Kailh® GM 8.0 80M
- Rétroéclairage: RGB 16,8M de couleurs
- Capteur: Pixart® PAW-3370
- DPI maximal: 19.000
- Niveaux DPI de base (sans modifications logicielles): 1. 400 2. 800 3. 1000 4. 1500 5. 2000 6. 3000
- Taux d'interrogation de base: 500 Hz
- Dimensions: 126×65,7×38,5 mm
- OS: Win/Mac/Linux

Contenu de l'emballage

- Ratón SPC Gear;
- Manuel d'utilisation;
- Kit de pieds de rechange;
- Câble USB-C.

Garantie du fabricant de 2 ans

Limitations d'utilisation et de garantie

- Le produit doit être utilisé conformément à sa destination. Une utilisation incorrecte peut endommager le produit et mettre en danger la vie de l'utilisateur ; - Une humidité excessive, la présence de la poussière et d'autres pollutions peuvent provoquer des dommages du produit qui ne sont pas couverts par la garantie ; - La garantie ne couvre pas les dommages mécaniques du produit ; - Évitez toute exposition à des variations rapides de la température ambiante. Si celles-ci se produisent, attendez env. 30 minutes avant d'utiliser le produit jusqu'à ce que la température se stabilise ; - Les termes et conditions de la garantie sont disponibles dans la rubrique « Support » à l'adresse https://spcgear.com/.

	
---------------	---------------

SPC Gear LIX Plus Wireless gamer egér

A gombok leírása

- Bal (1) és jobb (2) gomb
- Görgőkerék/középső gomb (3)
- DPI gomb (4)
- Előre (5) és vissza (6) gombok

Csatlakoztassa az egert a számítógépe USB portjához. Várjon a szoftver azonosításáig. A rendszer önműködően kiválasztja az illesztőfájlokat.

Elemkímélő funkciók

- A - LED be
- B - LED ki (elemkímélő mód)
- C - eszt

Elemi indikátorok (görgőkerék fény)

Vörös villogás – alacsony energiaszint; Kék villogás miközben az USB kábel csatlakoztatva van – töltődik; Zöld villogás miközben az USB kábel csatlakoztatva van – feltöltve.

DPI módosítás

A gomb egyszer megnyomása felkapcsolja a DPI-t a következő szintre. A DPI módosítások az egér az új szintet a megfelelő szín kb. 3 másodperci tartó kivetésével jelzi. Az egyéni szintek értékei és a hozzájuk rendelt színek szoftverünk használatával módosítható.
Műszaki specifikáció

- Tömeg (vezeték nélkül): 69 ±1 g
- Vezeték: Paracord USB kábel
- Vezeték hossza: 1,6 m
- (Fő) kapcsolók: Mechanikus Kailh® GM 8.0 80M
- Háttérvilágítás: RGB 16,8M szín
- Erzékelő: Pixart® PAW-3370
- Maximális DPI: 19.000
- Alap DPI szintek (szoftver-módosítás nélkül): 1. 400 2. 800 3. 1000 4. 1500 5. 2000 6. 3000
- Alap lekérdézési gyakoriság: 500 Hz
- Méreték: 126×65,7×38,5 mm
- Operációs rendszer: Win/Mac/Linux

A csomagolás tartalma

- SPC Cear egér;
- Használati útmutató;
- Tartalék talp készlet;
- USB-C kábel.

2 éves gyártói jótállás

Használati és jótállási korlátozások

- A termék rendeltetésének megfelelően használandó. A helytelen használat károsíthatja a terméket és veszélyeztetheti a felhasználó életét; - A túlzott páratartalom, por és egyéb szennyeződések a termék károsodását okozhatják, amelyre a jótállás nem terjed ki; - A jótállás nem terjed ki a termék mechanikus sérüléseire; - Kerülje a környezeti hőmérséklet gyors változásának való kitettséget. Ha ilyen következne be, várjon kb. 30 percet a termék használata előtt, amíg a hőmérséklet kiegyenlítődik; - A jótállási Feltételeket a megtalálja a https://spcgear.com/ oldalon a „Támogatás” fül alatt.

	
---------------	---------------

SPC Gear LIX Plus Wireless gamer egér

Tast-beskrivelse

- Venstre (1) og højre (2) tast
- Rul med hjulet/midtertasten (3)
- DPI tast (4)
- Fremad (5) og tilbage (6) taster

Installation

Tilslut musen til USB-stikket på din computer. Vent til hardwaren er identificeret. Systemet vælger automatisk drivere.

Batterisparefunktioner

- A - LED tændt
- B - LED slukket (batterisparefunktion)
- C - musen slukket

Batterindikatorer (rullelys)

Blinker rød – lavt batteri; Blinker blå mens USB kablet er tilsluttet – oplader; Blinker grøn mens USB kablet er tilsluttet – opladet.

Ending af DPI

Tryk på tasten én gang vil ændre DPI til næste niveau. Når DPI ændres, indikerer musen det nye niveau ved at oplyse den relevante farve i 3 sekunder. Værdierne af individuelle niveauer og de tilknyttede farver kan modificeres ved hjælp af din software.

Tekniske detaljer

- Vægt (uden kabel): 69 ±1 g
 - Kabel: Paracord USB-kabel
 - Kablets længde: 1,6 m
 - (Hoved)afbrydere: Mekaniske Kailh® GM 8.0 80M
 - Baggrundslys: RGB 16,8M farver
 - Sensor: Pixart® PAW-3370
 - Maksimal DPI: 19.000
 - Basis DPI niveauer (uden ændringer i softwaren): 1. 400 2. 800 3. 1000 4. 1500 5. 2000 6. 3000
 - Basal polling rate: 500 Hz
 - Dimensioner: 126×65,7×38,5 mm
 - OS: Win/Mac/Linux
- Paakien sisältä***
- SPC Gear Mus;
 - Brugervejledning;
 - Sæt ekstra musefødder;
 - USB-C kabel.
- 2 års fabriksgaranti***

Brug og begrænsninger i garantien

- Dette produkt skal anvendes i overensstemmelse med sit formål. Forkert brug kan beskadige produktet og bringe brugeren i livsfare; - For meget fugt, støv og anden forurening kan resultere i beskadigelse af produktet, som ikke vil være dækket af garantien; - Garantien dækker ikke mekanisk beskadigelse af produktet; - Du skal altid bruge den korrekte temperatur til produktet og undgå pludselige ændringer i omgivelsestemperaturen. Skulle dette ske så ved omkring 30 minutter inden produktet anvendes, således at temperatur-ten kan nivelleres. - Du kan finde garantibetingelserne i "Support" på https://spcgear.com/.

SPC Gear LIX Plus Wireless para gaming

****Descripción de los botones***

- Botón izquierdo (1) y derecho (2)
- Rueda de desplazamiento/botón central (3)
- Botón DPI (4)
- Botones adelante (5) y atrás (6)

Instalación

Conecta el ratón al puerto USB de tu ordenador. Espera hasta que el equipo sea identificado. El sistema seleccionará automáticamente los controladores.

Funciones de ahorro de batería

- A - LED encendido
- B - LED apagado (modo de ahorro de batería)
- C - ratón apagado

Indicadores de batería (luz de la rueda de desplazamiento)

Parpadeo rojo: batería baja; Parpadeo azul con el cable USB conectado: cargando; Parpadeo verde con el cable USB conectado: cargado.

Cambio de DPI

Una presión del botón cambiará el DPI al siguiente nivel. Al cambiar el DPI el ratón indica el nuevo nivel iluminando el color correspondiente durante 3 segundos. Los valores de los niveles individuales y los colores asignados pueden modificarse utilizando el software.

Especificaciones técnicas

- Peso (sin cable): 69 ±1 g
- Cable: Cable USB paracord
- Longitud del cable: 1,6 m
- Interruptores (principales): Mecánicos Kailh® GM 8.0 80M
- Iluminación: RGB 16,8M colores
- Sensor: Pixart® PAW-3370
- DPI máximo: 19.000
- Niveles DPI básicos (sin modificaciones de software): 1. 400 2. 800 3. 1000 4. 1500 5. 2000 6. 3000
- Tasa de sondeo básica: 500 Hz
- Dimensiones: 126×65,7×38,5 mm
- SO: Win/Mac/Linux

La caja incluye

- Ratón SPC Gear;
- Manual del usuario;
- Conjunto de patas de recambio;
- Cable USB-C.

Garantía del fabricante de 2 años

Limitaciones de uso y de la garantía

- El producto deberá ser utilizado de conformidad con su destino previsto. Un uso incorrecto puede dañar el producto y poner en riesgo la vida del usuario; - La humedad excesiva, el polvo y otros contaminantes pueden provocar un daño del producto que no está cubierto por la garantía; - La garantía no cubre los daños mecánicos del producto; - Evita la exposición a cambios rápidos de temperatura ambiente. En caso de que se produzcan, espera unos 30 segundos antes de utilizar el producto, hasta que la temperatura se equilibre. - Puedes encontrar los Términos y Condiciones de la Garantía en «Asistencia» en https://spcgear.com/.

	
---------------	---------------

Игровая мышь SPC Gear LIX Plus Wireless

Опис кнопки

- Ліва (1) і права (2) кнопки
- Колесо прокрутки / середня кнопка (3)
- Кнопка DPI (4)
- Кнопки вперед (5) і назад (6)

Підключення

Підключити мишу до USB-порту комп'ютера. Зачекати, поки комп'ютер знайде пристрій. Система автоматично вибере драйвери.

Функції економії заряду батареї

- A - LED вкл
- B - LED вилк (режим економії заряду)
- C - миша вилк

Індикатори заряду батареї (індикатор колеса прокрутки)

Блимає червоним - низький заряд; Блимає синім, коли підключено USB-кабель - зарядка; Блимає зеленим, коли підключено USB-кабель - заряджено.

Зміна DPI

Одне натискання кнопки переведе DPI на наступний рівень. При зміні DPI, миша світяться відповідним кольором протягом 3 секунд, сигналізуючи про новий рівень. Значення окремих рівнів та їхні кольори можна змінити за допомогою нашого програмного забезпечення.

Технічні характеристики

- Вага (без кабелю): 69 ±1 г
- Кабель: USB-кабель Paracord
- Длина кабелю: 1,6 м
- (Основні) перемикачі: Механічні Kailh® GM 8.0 80M
- Підсвічування: RGB 16,8 млн. кольорів
- Сенсор: Pixart® PAW-3370
- Максимальний DPI: 19.000
- Базові рівні DPI (без програмним забезпеченням): 1. 400 2. 800 3. 1000 4. 1500 5. 2000 6. 3000
- Частота опитування: 500 Гц
- Розміри: 126×65,7×38,5 мм
- OC: Win/Mac/Linux

У комплект входить:

- Миша SPC Gear;
- Посібник користувача;
- Змінні ніжки;
- Кабель USB-C.

2-річна гарантія від виробника

Обмеження щодо використання та гарантії

- Продукт слід використовувати за призначенням. Неправильне використання може призвести до пошкодження продукту і створити загрозу життю користувача;
- Не використовуйте мишу, якщо вона надто забруднена, можуть призвести до пошкодження продукту, на яке не поширюється гарантія;
- Гарантія не поширюється на механічні пошкодження продукту;
- Не піддавайте впливу швидких змін температури навколишнього середовища. Якщо таке трапилося, почекайте приблизно 30 хвилин перед використанням продукту, щоб температура нормувалась;
- Гарантійні умови можна знайти в розділі «Підтримка» за посиланням https://spcgear.com/.

	
---------------	---------------

SPC Gear LIX Plus Wireless -peilihiri

Painikkeiden kuvaus

- Vasen (1) ja oikea (2) painike
- Vierityspyörä/ keskimmäinen painike (3)
- DPI-painike (4)
- Eteenpäin (5) ja taaksepäin (6)-painikkeet

Aseennus

Liitä hiiri tietokoneen USB-porttiin. Odota, kunnes laitteisto on tunnistettu. Järjestelmä valitsee ohjaimet automaattisesti.

Akun säästötoiminnot

- A - LED päällä
- B - LED pois päältä (akun säästötila)
- C - hiiri pois päältä

Akun merkkivalot (vieritysvaalo)

Vilkuu punaisena – virta vähissä; Vilkuu sinisenä USB-kaapelin ollessa kytkettyinä – latautuu; Vilkuu vihreänä USB-kaapelin ollessa kytkettyinä – ladattu.

DPI-valhto

Painikkeen painaminen kerran vaihtaa DPI seuraavalle tasolle. Kun vaihdat DPI:tä, hiiri ilmoittaa uuden tason valaisemalla soivaa väriä 3 sekunnin ajan. Yksittäisten tasojen arvot ja määrittävät värit voidaan muuttaa ohjelmistomme avulla.

Tekniset tiedot

- Paino (ilman kaapelia): 69 ±1 g
- Kaapeli: Paracord -USB-kaapeli
- Kaapelin pituus: 1,6 m
- (Pää)-kytkimet: Mekaaninen Kailh® GM 8.0 80M
- Taustaväli: RGB 16,8M colors /värisä
- Sensor: Pixart® PAW-3370
- Suurin DPI: 19.000
- DPI-perustasot (ilman ohjelmistomuutoksia): 1. 400 2. 800 3. 1000 4. 1500 5. 2000 6. 3000
- Peruspollausnopeus: 500 Hz
- Mitat: 126×65,7×38,5 mm
- OS: Win/Mac/Linux

Pakkauksen sisältö

- SPC Gear -hiiri,
- Käyttöohje;
- Sarja varajalkoja;
- USB-C-kaapeli.

2 vuoden valmistajan takuu

Käyttö- ja takuuehtoukset

- Tuotetta tulee käyttää sen käyttötarkoituksen mukaisesti. Virheellinen käyttö voi vahingoittaa tuotetta ja vaarantaa käyttäjän hengen; - Liiallinen kosteus, pöly ja muut epäpuhtaudet voivat aiheuttaa tuotteelle vaurioita, joita takuu ei kata; - Takuu ei kata tuotteen mekaanisia vaurioita; - Vältä ällistumista ympäristön lämpötilan nopeilla muutoksilla. Jos niitä esiintyy, odota noin 30 minuuttia ennen tuotteen käyttöä, kunnes lamppoilla on tasaantunut; - Yksityiskohtaiset takuehdot ovat saatavilla osoitteessa: https://spcgear.com/välillidellä "Tuki" ("Support").

ES

SPC Gear LIX Plus Wireless Mouse Gaming

Descrizione dei pulsanti

- Pulsante sinistro (1) e destro (2)
- Rotellina di scorrimento/pulsante centrale (3)
- Pulsante DPI (4)
- Pulsanti avanti (5) e indietro (6)

Installazione

Collegare il mouse alla porta USB del proprio computer. Attendere fino all'identificazione dell'hardware. Il sistema selezionerà automaticamente i driver.

Funzioni di risparmio della batteria

- A - LED acceso (senza cavo): 69 ±1 g
- B - LED spento (modalità risparmio batteria)
- C - mouse spento

Indicatori della batteria (luce della rotellina)

Lampeggiamento in rosso -livello basso; Lampeggiamento in blu mentre il cavo USB è collegato - ricarica in corso; Lampeggiamento in verde mentre il cavo USB è collegato - batteria carica;

Cambiamento DPI

Premendo il pulsante una volta si commuta il DPI al livello successivo. Quando si modifica il DPI, il mouse indica il nuovo livello, illuminandosi del colore appropriato per 3 secondi. I valori dei singoli livelli e i colori assegnati possono essere modificati utilizzando il nostro software.

Specifica tecnica

- Peso (senza cavo): 69 ±1 g
- Cavo: Cavo USB paracord
- Lunghezza del cavo: 1,6 m
- Interruttori (principal): Kailh® GM 8.0 80M meccanico
- Retroilluminazione: RGB 16,8M colori
- Sensore: Pixart® PAW-3370
- DPI massimo: 19.000
- Niveles DPI basic (senza modifiche del software): 1. 400 2. 800 3. 1000 4. 1500 5. 2000 6. 3000
- Velocità di polling base: 500 Hz
- Dimensioni: 126×65,7×38,5 mm
- Sistema operativo: Win/Mac/Linux

L'imballaggio include

- mouse SPC Gear;
- Ratón SPC Gear; utente;
- Set di piedini di ricambio;
- Cavo USB-C.

2 anni di garanzia del produttore

Limitazioni di utilizzo e garanzia

- Il prodotto deve essere utilizzato conformemente alla destinazione d'uso prevista. Un utilizzo improprio può condurre al danneggiamento del prodotto e può costituire un pericolo la vita dell'utente; - Umidità eccessiva, polvere e altri contaminanti possono causare danni al prodotto, che non sono coperti dalla garanzia; - La garanzia non copre i danni meccanici al prodotto; - Evitare l'esposizione a rapidi cambiamenti di temperatura ambiente. Qualora si verificano, attendere circa 30 minuti prima di utilizzare il prodotto, fino a quando la temperatura non si sarà stabilizzata; - I termini e le condizioni di garanzia sono disponibili nella sezione "Supporto" all'indirizzo https://spcgear.com/.

	
---------------	---------------

Игровая мышь SPC Gear LIX Plus Wireless

Описание кнопки

- Левая (1) и права (2) кнопки
- Колесо прокрутки / средняя кнопка (3)
- Кнопка DPI (4)
- Кнопки вперед (5) и назад (6)

Подключення

Підключити мишь к USB-порту комп'ютера. Подождать, пока комп'ютер найдет устройство. Система автоматичеки выберет драйвера.

Функции экономии заряда батареи

- A - LED вкл
- B - LED вилк (режим экономии заряда)
- C - мышь вилк

Индикаторы заряда батареи (индикатор колеса прокрутки)

Мигает красным - низкий заряд; Мигает синим при подключенном USB-кабеле - зарядка; Мигает зеленым при подключении USB-кабеля - заряджено.

Изменение DPI

Одно нажатие кнопки переведет DPI на следующий уровень. При изменении DPI мышь светится соответствующим цветом в течение 3 секунд, сигнализируя о новом уровне. Значение отдельных уровней и их цвета можно изменить с помощью нашего программного обеспечения.

Технические характеристики

- Вес (без кабеля): 69 ±1 г
- Кабель: USB-кабель Paracord
- Длина кабелю: 1,6 м
- (Основны) переключатели: Механические Kailh® GM 8.0 80M
- Подсветка: RGB 16,8 млн. цветов
- Сенсор: Pixart® PAW-3370
- Максимальный DPI: 19.000
- Базовые уровне DPI (без программного изменения): 1. 400 2. 800 3. 1000 4. 1500 5. 2000 6. 3000
- Частота опроса: 500 Гц
- Размеры: 126×65,7×38,5 мм
- OC: Win/Mac/Linux

Комплектация

- Мышь SPC Gear;
- Руководство пользователя;
- Сменные ножки;
- Кабель USB-C.

2-летняя гарантия от производителя

Ограничения по использованию и гарантии

- Продукт следует использовать по назначению. Неправильное использование может привести к повреждению продукта и создать угрозу жизни пользователя;
- Не используйте мышь, если она слишком грязная, могут привести к повреждению продукта, на которое не распространяется гарантия;
- Гарантия не распространяется на механические повреждения продукта;
- Не подвергать воздействию быстрых изменений температуры окружающей среды. Если такое случилось, подождте примерно 30 минут перед использованием продукта, чтобы температура стабилизировалась;
- Гарантийные условия можно найти в разделе «Поддержка» по ссылке https://spcgear.com/.

	
---------------	---------------

SPC Gear LIX Plus Wireless spillmus

Beskrivelse av knapper