

BAMBA

IoniCare 5400 Power&Go/Power&Go Black
Hair dryer



cecotec

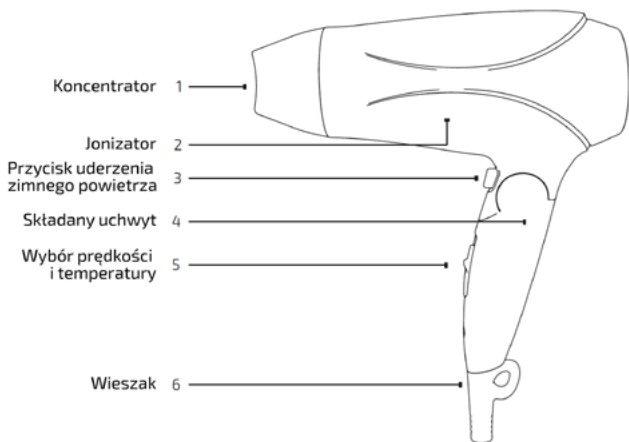
Instrukcja obsługi

Instrukcje bezpieczeństwa

Przed użyciem produktu należy uważnie przeczytać poniższe instrukcje. Zachowaj tę instrukcję do przyszłego użytku lub nowych użytkowników.

- Upewnij się, że napięcie sieciowe odpowiada napięciu podanemu na tabliczce znamionowej produktu i że wtyczka jest uziemiona.
- Ten produkt jest przeznaczony wyłącznie do użytku domowego. Nie używaj go do celów przemysłowych lub komercyjnych.
- Nie zanurzaj przewodu, wtyczki ani żadnej innej części produktu w wodzie lub innej cieczy ani nie wystawiaj połączeń elektrycznych na działanie wody. Przed dotknięciem wtyczki lub włączeniem produktu upewnij się, że twoje ręce są całkowicie suche.
- Regularnie sprawdzaj przewód zasilający pod kątem widocznych uszkodzeń. Jeśli kabel jest uszkodzony, musi zostać naprawiony przez oficjalny serwis pomocy technicznej Cecotec, aby uniknąć wszelkiego rodzaju zagrożeń.
- Upewnij się, że wloty i wyloty powietrza nie są zablokowane. W przypadku ich zablokowania urządzenie aktywuje system ochrony przed przegrzaniem.
- Wyłącz i odłącz urządzenie od gniazdka elektrycznego natychmiast po użyciu. Jeśli zamierzasz używać urządzenia w tężni, pamiętaj, aby zawsze odłączać je od gniazdka elektrycznego, aby uniknąć zamoczenia.
- Nie używaj urządzenia w pobliżu wody lub innych płynów.
- Nie używaj dyfuzora jednocześnie z ustawieniem maksymalnej temperatury przez dłuższy czas.
- Nie wprowadzaj metalowych obiektów przez tylną kratkę, przez wejście lub wyjście powietrza, aby uniknąć wyładowań elektrycznych.
- Nie owijaj kabla wokół urządzenia.
- Unikaj kontaktu urządzenia z twarzą, szyją i skórą głowy.
- Podczas pracy nie pozostawiaj urządzenia na żadnej powierzchni.
- Nie używaj urządzenia do suszenia peruk, sztucznych włosów ani sierści zwierzęcej.
- Z urządzenia nie powinny korzystać dzieci w wieku od 0 do 8 lat. Z tego urządzenia mogą korzystać dzieci w wieku od 8 lat, jeżeli są pod stałym nadzorem.
- Ten produkt może być używany przez osoby o ograniczonych zdolnościach fizycznych, sensorycznych lub umysłowych lub bez doświadczenia i wiedzy, jeśli są one nadzorowane lub otrzymały instrukcje dotyczące bezpiecznego korzystania z urządzenia i rozumieją związane z tym ryzyko.
- Nadzoruj dzieci, aby upewnić się, że nie bawią się produktem. Konieczny jest ścisły nadzór, jeśli produkt jest używany przez dzieci lub w ich pobliżu.

1. Części i komponenty



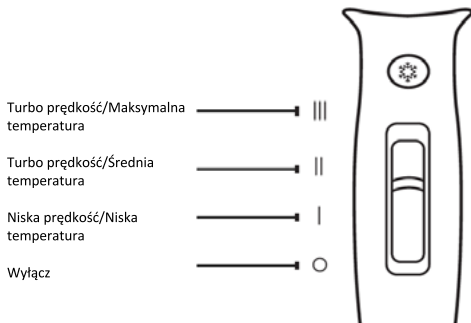
2. Przed użyciem

- Wyjmij produkt z pudełka.
- Usuń wszystkie elementy opakowania. Zachowaj oryginalne pudełko.
- Upewnij się, że wszystkie elementy są dołączone, a jeśli któregoś brakuje lub nie jest w dobrym stanie, natychmiast skontaktuj się z oficjalnym Serwisem Technicznym Cecotec.

3. Funkcjonowanie

Suszarka do włosów emituje jony, które chronią zarówno włosy, jak i skórę, dodają blasku i uszczelniają łuskę włosa, zapewniając całkowitą pielęgnację podczas użytkowania.

1. Umyj i natóż odżywkę na włosy.
2. Wytrzyj nadmiar wody i wilgoci ręcznikiem i przeczesz włosy.
3. Zainstalować koncentrator z przodu suszarki.
4. Podłącz urządzenie do gniazdka elektrycznego. Rozprowadź trochę oleju kuchennego na górnej i dolnej płycie i zamknij górną.
5. Za pomocą przełącznika prędkości i temperatury wybierz żądane ustawienia:



Funkcja zimnego uderzenia

Ta funkcja jest aktywowana przez jednokrotne naciśnięcie przycisku nadmuchu na zimno. Suszarka zacznie produkować zimne powietrze. Trzymaj przycisk wciśnięty podczas korzystania z funkcji i zwolnij go po zakończeniu.

1. Po zakończeniu korzystania z urządzenia wyłącz je i wyjmij wtyczkę z gniazdka elektrycznego.
2. Przed czyszczeniem lub przechowywaniem pozwól mu całkowicie ostygnąć.

OSTRZEŻENIE: Produkt wyłączy się automatycznie podczas przegrzania. Jeśli się przegrzeje, odłącz go od zasilania i pozwól, aby się schłodził na parę minut. Przed ponownym włączeniem upewnij się, że żadne kłaczki, włosy lub inne przedmioty nie blokują kratki wlotu powietrza.

Funkcja składania

Ten model suszarki posiada funkcję składania. Złóż suszarkę, wciskając uchwyt do wewnątrz i ciesz się wygodniejszym transportem i przechowywaniem.



Porady

Aby zwiększyć naturalną objętość włosów lub uwydatnić loki, podczas używania trzymaj urządzenie w pozycji pionowej (Fig. 1).



Fig 1

UWAGA: lakier zawiera substancje łatwopalne, nie używaj go w trakcie użytkowania urządzenia.

4. Czyszczenie i konserwacja

- Przed czyszczeniem lub naprawą wyłącz urządzenie i odłącz je od gniazdka elektrycznego.
- Do czyszczenia powierzchni produktu używaj miękkiej, wilgotnej szmatki z niewielką ilością wody.
- Po czyszczeniu ostrożnie osusz urządzenie chłonnym papierem.
- Okresowo czyść zanieczyszczenia i włosy, które mogą blokować kratkę, wlot lub wylot powietrza (Fig. 2).

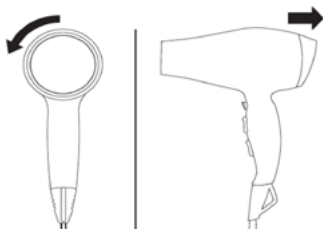


Fig. 2

- Podczas czyszczenia nie zanurzaj urządzenia w wodzie ani nie zamocz jego wnętrza.

5. Specyfikacja techniczna

Referencje produktu: 04206/04207

Produkt: Suszarka podróżna basic 5400 Power&Go/Black

Zasilanie: 2400 W

Napięcie i frekwencja: 220V-240V ~ 50-60Hz

Made in China | Designed in Spain

6. Recykling sprzętu AGD



Europejska dyrektywa 2012/19/UE w sprawie odpadów z urządzeń elektrycznych i elektronicznych (WEEE) stanowi, że urządzenia gospodarstwa domowego nie powinny być poddawane recyklingowi wraz z resztą odpadów komunalnych. Urządzenia te należy utylizować osobno, aby zoptymalizować odzysk i recykling materiałów, a tym samym zmniejszyć ich wpływ na zdrowie ludzi i środowisko.

Przekreślony symbol pojemnika przypomina o obowiązku prawidłowej utylizacji tego produktu.

Aby uzyskać szczegółowe informacje na temat najodpowiedniejszego sposobu usuwania sprzętu gospodarstwa domowego i/lub odpowiednich baterii, konsument powinien skontaktować się z lokalnymi władzami.

7. Gwarancja i SAT

Produkt jest objęty gwarancją przez 2 lata od daty zakupu, o ile faktura zakupu jest przechowywana i wysyłana, produkt jest w idealnym stanie fizycznym i jest używany zgodnie z instrukcją.

Gwarancja nie obejmuje:

- Jeżeli produkt był używany ponad swoje możliwości lub użyteczność, był nadużywany, bity, narażony na wilgoć, zanurzony w jakiegokolwiek cieczy lub żrącej substancji, a także wszelkie inne winy przypisywane konsumentowi.
- Jeżeli produkt został zdemontowany, zmodyfikowany lub naprawiony przez osoby nieupoważnione przez oficjalny SAT firmy Cecotec.
- Jeżeli występowanie zostało spowodowane normalnym zużyciem części w wyniku użytkowania.
- Serwis gwarancyjny obejmuje wszystkie wady produkcyjne przez 2 lata, zgodnie z obowiązującymi przepisami, z wyjątkiem części eksploatacyjnych. W przypadku niewłaściwego użycia przez użytkownika serwis gwarancyjny nie będzie odpowiedzialny za naprawę.

W przypadku wykrycia incydentu z produktem lub w razie jakichkolwiek pytań prosimy o kontakt z oficjalną pomocą techniczną Cecotec pod numerem telefonu **+34 96 321 07 28**.



Deklaracja zgodności dostępna w siedzibie Dystrybutora.

Dystrybutor:
4cv Mobile Sp. z o.o. Sp. K.
ul. Broniewskiego 28
01-771 Warszawa
www.4cv.pl

www.cecotec.es

Grupo Cecotec Innovaciones S.L.
C/ de la Pinadeta s/n, 46930
Quart de Poblet, Valencia (Spain)
YV02200225