

# KODAK Aparat filmowy

M38



Instrukcja obsługi


język polski






Naciśnij zatrzask (A) zgodnie z kierunkiem strzałki i otwórz tylne drzwiczki aparatu (B). Podnieś korbę przewijania filmu (C) i włóż nową rolkę filmu do komory filmu.

Wcisnąć korbę przewijania (C) z powrotem na miejsce. Wyciągnij folię z pojemnika na folię i zaczep drugi otwór na szpulę odbiorczą filmu (D). Lekko wysuwaj film, obracając kołem wysuwu filmu (E), aż zębki złączą perforację filmu.




Upewnij się, że film leży płasko na środku aparatu i zamknij tylne drzwi aparatu.





Kontynuuj przesuwanie folii, obracając kółko przesuwania folii (E), aż się zatrzyma. Naciśnij spust migawki. Powtórz tę procedurę jeszcze raz. Licznik filmu pokaże (F) teraz liczbę "1", Aparat jest gotowy do robienia zdjęć.

Aby uzyskać najlepsze wyniki, stań co najmniej 1 metr (3 stopy) od obiektu i rób zdjęcia w słonecznej lub częściowo słonecznej pogodzie. Podczas robienia zdjęć trzymaj słońce za plecami.



W przypadku słabego oświetlenia lub ustawień wewnętrznych użyj lampy błyskowej. Przełącz przycisk lampy błyskowej w pozycję "ON". Poczekać, aż zacznie świecić dioda gotowości lampy błyskowej. Gdy dioda gotowości lampy błyskowej zacznie świecić, lampa jest gotowa do robienia zdjęć.

Otwórz pokrywę baterii w kierunku wskazanym strzałką.  
Włóż jedną baterię alkaliczną "AAA" do komory baterii.  
Upewnij się, że bateria jest włożona zgodnie z prawidłową polaryzacją. Prawidłowa polaryzacja ("+" - "końce baterii") jest wskazana wewnątrz komory baterii.



Po wykonaniu wszystkich zdjęć naciśnij przycisk przewijania (C) znajdujący się w dolnej części aparatu, przekręć korbę przewijania filmu w kierunku zgodnym z ruchem wskazówek zegara, aż cały film zostanie ponownie nawinięty do pojemnika na film.



Otwórz tylne drzwi aparatu (B). Podnieś korbę do tyłu filmu i wyjmij film do obróbki.





## Specyfikacja produktu:

Format filmu: 135 filmów (24x36mm)

ISO 200 / 400

Soczewka optyczna: 31mm, F = 10, 1 element

Ustawianie ostrości: Focus Free, 1m - ∞

Szybkość migawki: 1 / 120s

Transport folii: Ręczny wiatr i przewijanie

Zobacz Finder: Pole = 70%

Źródło zasilania: 1AAA – bateria alkaliczna

Wymiary: 114 (W) x 63 (H) x 35 (G) mm

Waga: 116.5 gram

Główny materiał z tworzywa sztucznego: ABS

Folia i bateria nie są dołączone