

MC-CF21 RGB SILENT FAN

| Podstawka chłodząca pod laptopa

| Notebook cooler

USER'S MANUAL



MODECOM

MODECOM SILENT FAN MC-CF21 RGB NOTEBOOK COOLER



ПРЕДСТАВЯНЕ

Благодаря ви, че закупихте охладител за лаптоп MODECOM SILENT FAN MC-CF21 RGB.

Охладителят SILENT FAN MC-CF21 RGB ви осигурява удобна и комфортна употреба на преносими компютри. Благодарение на качествата на вградения вентилатор, получавате най-доброто охлаждане за вашия лаптоп, което му помага да разкрие пълния си потенциал.

ИНСТАЛИРАНЕ

1. Поставете охладителят за лаптоп на равна повърхност.
2. Поставете лаптопът си върху охладителя.
3. Свържете USB кабелът към свободен USB порт на лаптопа, за да започне вентилатора да работи.
4. За да промените скоростта на вентилатора, натиснете бутона „+“ (когато искате да ускорите) или „-“ (когато искате да намалите скоростта). За да ги изключите, натиснете бутона „превключване“.
5. За да промените режима на работа с RGB LED подсветка, натиснете бутона със символа на крушката.

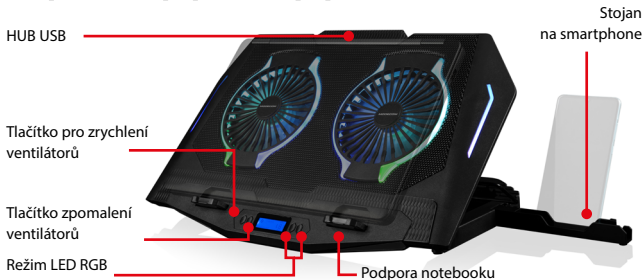
ПОДЛОЖКА

- Размери: 460 * 296 * 50 мм
- Материали: Метална мрежа, пластмаса
- Номинално напрежение: DC 5V
- USB HUB: USB1.1 * 2
- Диапазон на регулиране на ъгъла на наклон: 4,5-45 градуса
- ЛСД дисплей
- Дължина на кабела: 70см
- Съвместими лаптопи: до 17 „
- Тегло: 1245g

ВНИМАНИЕ!

- Отворете опаковката и махнете защитната пластмасова обвивка, в която се намира продукта. Обвивката трябва или да се изхвърли или да се държи извън досег на деца поради опасност от задушаване.
- Когато не използвате охладителя MODECOM SILENT FAN MC-CF21 RGB, съхранявайте го извън досега на деца.
- Поради опасност от захващане и оплитане, дръжте дълга коса и други висящи предмети като ръкави на дрехи и подобни, далеч от охладителя и особено от вентилатора. При евентуално заплитане е възможно да се повреди вентилатора.

MODECOM SILENT FAN MC-CF21 RGB NOTEBOOK COOLER



PŘEDSTAVENÍ

Děkujeme vám za zakoupení chladicí podložky pro notebook MODECOM MC - CF21 RGB SILENT.

SILENT FAN MC - CF21 RGB poskytuje pohodlné používání notebooku. Díky vestavěným kvalitním ventilátorem poskytuje nejlepší řešení chlazení pro notebook , což má za následek lepší výkon.

INSTALACE

1. Umístěte chladicí podložku na rovný povrch.
2. Položte notebook na chladicí podložku .
3. Připojte USB do volného portu USB v notebooku, čímž spustíte ventilátor .
4. Chcete-li změnit rychlost ventilátoru, stiskněte tlačítko „+“ (chcete-li zrychlit) nebo „-“ (chcete-li zpomalit). Chcete-li je vypnout, stiskněte tlačítko „přepnout“.
5. Chcete-li změnit pracovní režim podsvícení RGB LED, stiskněte tlačítko se symbolem žárovky.

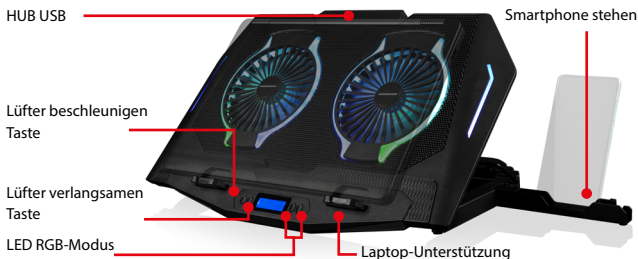
SPECIFIKACE

- Rozměry: 460 * 296 * 50 mm
- Materiály: Kovová síťovina, plast
- Jmenovité napětí: DC 5V
- USB HUB: USB1.1 * 2
- Rozsah nastavení úhlu náklonu: 4,5-45 stupňů
- LCD displej
- Délka kabelu: 70 cm
- Kompatibilní notebooky: až 17"
- Hmotnost: 1245 g

NEZAPOMEŇTE!

- Otevřete obal a vyberte ochranné plastové sáček , ve kterém je výrobek . Upozornění ! Plastové sáček musí být zlikvidovat nebo uchovávat mimo dosah dětí , protože hrozí nebezpečí udušení .
- Uchovávejte mimo dosah dětí , ak MODECOM SILENT FAN MC - CF21 RGB notebook cooler nepoužíváte .
- Pokud máte dlouhé vlasy udržujte jejich mimo ventilátorů , stejně jako aj všechny volné součásti , jak oblečení nebo šperky , aby nedošlo ke zranění, nebo poškození chladicí podložky.

MODECOM SILENT FAN MC-CF21 RGB NOTEBOOK COOLER



Einführung

Wir bedanken uns für den Kauf des Kühlungsuntersatzes MODECOM SILENT FAN MC-CF21 RGB für den Laptop. Der Untersatz sichert ein bequemes und komfortables Nutzen des Laptops.

Der Eingebaute Ventilator stellt eine entsprechende Temperatur der Computers sicher, was sich auf eine größere Effizienz auswirkt.

Installierung

1. Legen Sie den Untersatz auf eine flache Fläche
2. Legen Sie den Laptop auf den Untersatz
3. Um die Kühlungsventilatoren in Betrieb zu setzen, schließen Sie den USB-Anschluss an den freien USB-Port im Laptop an.
4. Um die Lüftergeschwindigkeit zu ändern, drücken Sie die Taste „+“ (wenn Sie beschleunigen möchten) oder „-“ (wenn Sie langsamer fahren möchten). Um sie auszuschalten, drücken Sie die „Schalter“-Taste.
5. Um den Arbeitsmodus der RGB-LED-Hintergrundbeleuchtung zu ändern, drücken Sie die Taste mit dem Lampensymbol.

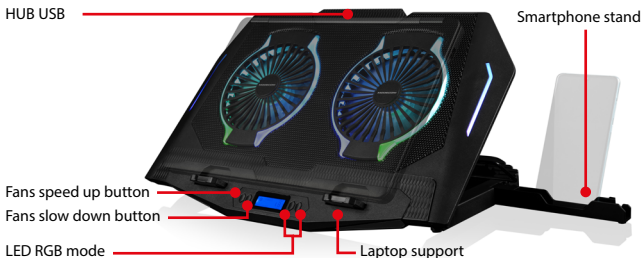
SPEZIFIKATION

- Abmessungen: 460 * 296 * 50 mm
- Materialien: Metallgitter, Kunststoff
- Nennspannung: DC 5V
- USB HUB: USB1.1 * 2
- Neigungswinkel-Einstellbereich: 4,5-45 Grad
- LCD Bildschirm
- Kabellänge: 70cm
- Kompatible Laptops: bis zu 17"
- Gewicht: 1245 g

ACHTUNG!:

- Nach dem Herausnehmen des Untersatzes, gilt es die Plastikschatzhülle, in die das Produkt verpackt ist, zu entfernen. Achtung, die Plastikhülle gilt es wegzuerwerfen oder an einem für Kinder nicht zugänglichen Platz zu halten, da es zur Erstickung kommen kann.
- Wenn der Laptopuntersatz MODECOM SILENT FAN MC-CF21 RGB nicht benutzt wird, gilt es ihn vor Kindern entfernt aufzubewahren.
- Halten Sie lange Haare und alle losen Sachen wie: Kleidungen, Schmuck von den eingebauten Ventilatoren fern, um eine Verletzung oder Beschädigung des Untersatzes zu vermeiden.

MODECOM SILENT FAN MC-CF21 RGB NOTEBOOK COOLER



INTRODUCTION

Thank you for your purchase of the LAPTOP COOLER MODECOM SILENT FAN MC-CF21 RGB.

SILENT FAN MC-CF21 RGB provides a convenient and comfortable use of the notebook. Thanks to built-in good quality fans, it is also the best cooling solution for your laptop, which results in better performance.

INSTALLATION

1. Place laptop cooler on a flat surface.
2. Put your notebook on the laptop cooler.
3. Connect the USB wire to a free USB port in your notebook, so as to start the fan.
4. For changing the fan speed, press the "+" button (when you want to accelerate) or the "-" (when you want to slow down). For turning them off, press the "on" button.
5. For changing the operating mode of the RGB LED backlight, press the button with the light bulb symbol on it.

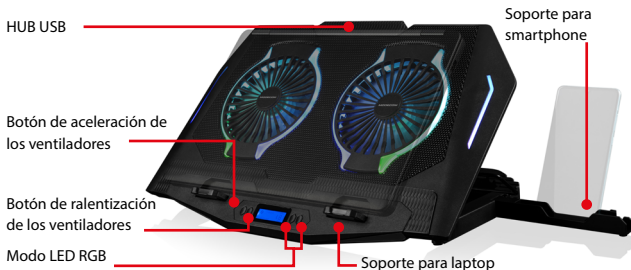
SPECIFICATION

- Dimensions: 460*296*50mm
- Materials: Metal net, plastic
- Operating voltage: DC 5V
- HUB USB: USB1.1*2
- Adjustable angle: 4,5-45 degree
- LCD display.
- Cable length: 70cm
- Compatible laptops: do 17"
- Weight: 1245g

REMEMBER!

- Open the package and remove the protective plastic bag that holds the product. Note! The plastic bag must be discarded or kept out of the reach of children, as they may suffocate, when playing with it.
- Keep it away from children, if the MODECOM SILENT FAN MC-CF21 RGB laptop cooler is not in use.
- Keep long hair and all other loose elements, such as clothes or jewellery away from the inner fan, so as to avoid injuries or damaging laptop cooler.

MODECOM SILENT FAN MC-CF21 RGB NOTEBOOK COOLER



INTRODUCCIÓN

Le agradecemos la compra del refrigerador portátil MODECOM SILENT FAN MC-CF21 RGB.

SILENT FAN MC-CF21 RGB proporciona el uso conveniente y cómodo de un notebook. Gracias al abánico integrado de buena calidad, es también la mejor solución de enfriamiento de tu laptop que resulta en mejor rendimiento.

INSTALACIÓN

1. Colocar el refrigerador portátil en una superficie plana.
2. Colocar tu notebook sobre el refrigerador portátil.
3. Conectar el cable USB al Puerto libre de USB en tu notebook para iniciar el ventilador.
4. Para cambiar la velocidad del ventilador, presione el botón "+" (cuando desee acelerar) o "-" (cuando desee reducir la velocidad). Para apagarlos, presione el botón "interruptor".
5. Para cambiar el modo de funcionamiento de la retroiluminación LED RGB, presione el botón con el símbolo de la bombilla.

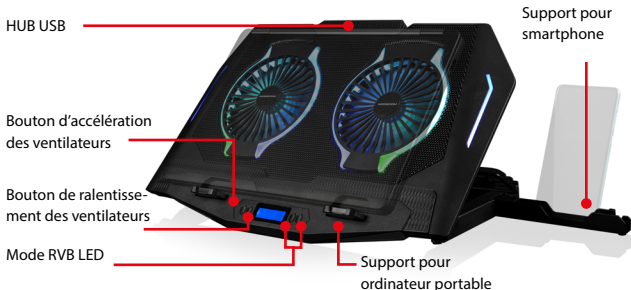
ESPECIFICACIÓN

- Dimensiones: 460 * 296 * 50 mm
- Materiales: malla metálica, plástico
- Voltaje nominal: DC 5 V
- HUB USB: USB1.1 * 2
- Rango de ajuste del ángulo de inclinación: 4,5-45 grados
- pantalla LCD
- Longitud del cable: 70 cm
- Portátiles compatibles: hasta 17"
- Peso: 1245g

RECORDAR!

- Abrir el paquete y quitar la bolsa plástica de protección que lleva el product. Notar! La bolsa plástica debe ser descartada o fuera de alcance de los niños porque pueden correr el riesgo de poder asfixiarse al jugar con ella.
- Mantenerla fuera de alcance a los niños si el SILENT FAN MC-CF21 RGB LAPTOP COOLER no está en uso.
- Mantener cabello largo u otros elementos sueltos, como vestimenta o joyas, alejados del abánico interior para evitar heridas o dañar el resfriador portátil.

MODECOM SILENT FAN MC-CF21 RGB NOTEBOOK COOLER



INTRODUCTION

Nous vous remercions de l'achat de tablette refroidissement pour ordinateur portable MODECOM SILENT FAN MC-CF21 RGB . Cette tablette assure une utilisation confortable des notebooks. Les moulins intégrés assurent une température adéquate de l'ordinateur ce qui garantit une meilleur efficacité.

INSTALLATION

1. Mettez la tablette sur la surface plate
2. Mettez l'ordinateur portable sur la tablette
3. Afin de mettre en marches les moulins de refroidissement connecter le câble USB au port USB libre de l'ordinateur portable .
4. Pour modifier la vitesse du ventilateur, appuyez sur le bouton «+» (lorsque vous souhaitez accélérer) ou «-» (lorsque vous souhaitez ralentir). Pour les désactiver, appuyez sur le bouton «interrupteur».
5. Pour changer le mode de fonctionnement du rétroéclairage LED RVB, appuyez sur le bouton avec le symbole de l'ampoule.

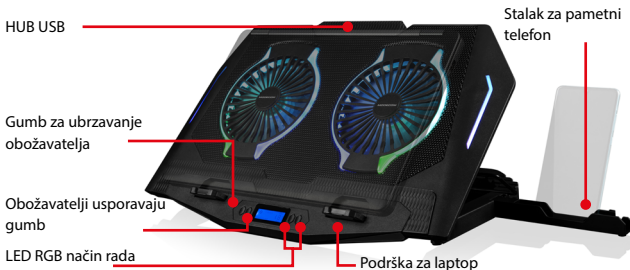
SPÉCIFICATION

- Dimensions: 460 * 296 * 50 mm
- Matériaux: treillis métallique, plastique
- Tension nominale: DC 5V
- HUB USB: USB1.1 * 2
- Plage de réglage de l'angle d'inclinaison: 4,5 à 45 degrés
- affichage LCD
- Longueur du câble: 70 cm
- Ordinateurs portables compatibles: jusqu'à 17 «
- Poids: 1245g

ATTENTION!

- Après avoir retiré la tablette, retirer le sac plastique d'emballage de produit. Ce sac doit être jeté ou tenu hors de portée des enfants – peut causer l'étouffement.
- Si la tablette pour ordinateur MODECOM SILENT FAN MC-CF21 RGB n'est pas utilisée il faut la conserver hors de portée des enfants
- Tenir loin des cheveux longs et toute chose telle que vêtements et bijoux afin d'éviter la blessure ou endommagement de tablette

MODECOM SILENT FAN MC-CF21 RGB NOTEBOOK COOLER



UVOD

Zahvaljujemo na kupnji hladila za notebook MODECOM SILENT FAN MC-CF21 RGB. Stalak pruža udobnost u korištenju prijenosnog računala.

Ugrađeni ventilator osigurava optimalnu temperaturu računala i garantira veću efikasnost rada.

INSTALACIJA

1. Stavite podlogu na ravnu površinu
2. Stavite laptop na podlogu
3. Da biste pokrenuli ventilator za hlađenje, spojite USB priključak na slobodan USB port na laptopu.
4. Da biste promijenili brzinu ventilatora, pritisnite tipku „+“ (kada želite ubrzati) ili „-“ (kada želite usporiti). Da biste ih isključili, pritisnite gumb „prekidač“.
5. Da biste promijenili način rada RGB LED pozadinskog osvjetljenja, pritisnite gumb sa simbolom žarulje.

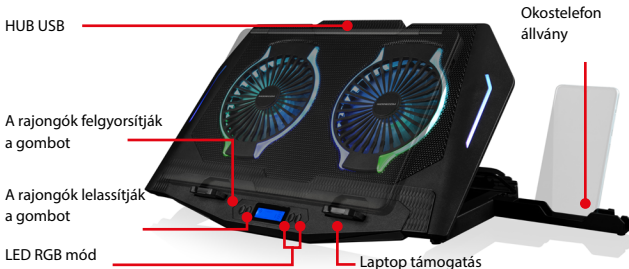
KARAKTERISTIKE

- Dimenzije: 460 * 296 * 50mm
- Materijali: Metalna mreža, plastika
- Nazivni napon: DC 5V
- USB HUB: USB1,1 * 2
- Raspon podešavanja kuta nagiba: 4,5-45 stupnjeva
- LCD zaslon
- Duljina kabela: 70cm
- Kompatibilni prijenosnici: do 17 „
- Težina: 1245g

NAPOMENA!

- Kad izvadite podlogu, treba ukloniti zaštitnu plastičnu kesu, u koju je upakovan proizvod. Plastičnu kesu treba izbaciti ili čuvati van domašaja djece, jel može dovesti do davljenja.
- Ako se podloga za laptop MC-CF21 RGB ne koristi, treba je čuvati daleko od dohvata djece.
- Dugu kosu kao i sve stvari kao što su npr.: Odjeća, nakit držite daleko od ugrađenih ventilatora da biste spriječili ozlijede tijela ili oštećenja podloge.

MODECOM SILENT FAN MC-CF21 RGB NOTEBOOK COOLER



BEVEZETÉS

Köszönjük, hogy megvásárolta a MODECOM SILENT FAN MC- CF21 RGB laptop hűtőt.

SILENT FAN MC- CF21 RGB kényelmes használatot biztosít a notebooknak. Köszönhetően a beépített jó minőségű ventilátoroknak, a legjobb hűtési megoldás a laptopnak, ami jobb teljesítményt biztosít ezáltal.

FELHASZNÁLÁS

1. Helyezze a laptop hűtő sík felületre.
2. Tegye a notebookot a laptop hűtőre.
3. Csatlakoztassa az USB- vezetéket, egy szabad USB portba a notebookon, indítsa el a ventilátort.
4. A ventilátor sebességének megváltoztatásához nyomja meg a "+" gombot (ha gyorsítani akar) vagy a "-" (ha lassítani akar). Kikapcsoláshoz nyomja meg a "kapcsoló" gombot.
5. Az RGB LED háttérvilágítás üzemmódjának megváltoztatásához nyomja meg az izzó szimbólumot tartalmazó gombot.

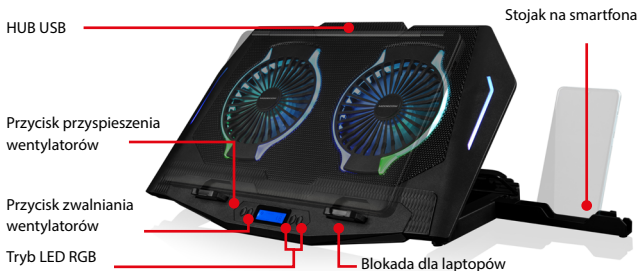
MŰSZAKI ADATOK

- Méretek: 460 * 296 * 50mm
- Anyagok: Fém háló, műanyag
- Névleges feszültség: DC 5V
- USB HUB: USB1.1 * 2
- Dőlésszög beállítási tartomány: 4,5-45 fok
- LCD kijelző
- Kábelhossz: 70cm
- Kompatibilis laptopok: akár 17"
- Súly: 1245g

NE FELEDJE!

- Nyissa ki és távolítsa el a csomagolást . FIGYELEM ! A műanyag zsákokat ki kell dobni, vagy gyermekektől távol kell tartani, mivel fulladást okozhat , ha játszik vele.
- Tartsd távol gyermekektől , HA A MODECOM SILENT FAN MC - CF21 RGB laptop hűtő nincs használatban.
- Működés közben, hosszú haj és minden szabadon lévő anyag, mint például a ruha , vagy ékszer ne kerüljön a közelébe, hogy elkerüljék a sérüléseket vagy a laptop hűtő károsodását.

MODECOM SILENT FAN MC-CF21 RGB NOTEBOOK COOLER



WPROWADZENIE

Dziękujemy za zakup podstawki chłodzącej pod laptopa MODECOM SILENT FAN MC-CF21 RGB. Podstawka zapewni wygodne i komfortowe korzystanie z notebooków.

Wbudowane wiatraki zapewnią odpowiednią temperaturę komputera, co przekłada się na wyższą wydajność.

INSTALACJA

1. Ułóż podstawkę na płaskiej powierzchni
2. Połóż laptopa na podstawce
3. Aby uruchomić wiatraki chłodzące podłącz złącze USB do wolnego portu USB w laptopie
4. W celu zmiany prędkości wentylatorów naciśnij przycisk „+” (gdy chcesz przyspieszyć) lub „-” (gdy chcesz spowolnić). Aby je wyłączyć naciśnij przycisk „włącznik”.
5. Aby zmienić tryb pracy podświetlenia LED RGB naciśnij przycisk z symbolem żarówki.

SPECYFIKACJA

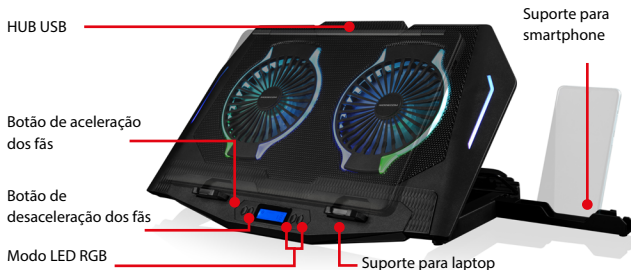
- Wymiary: 460*296*50mm
- Materiały: Metalowa siatka, tworzywo sztuczne

- Napięcie znamionowe: DC 5V
- HUB USB: USB1.1*2
- Zakres regulacji kąta nachylenia: 4,5-45 degree
- Wyświetlacz LCD
- Długość kabla: 70cm
- Kompatybilne laptopy: do 17"
- Waga: 1245g

UWAGA!

- Po wyjęciu podstawki, należy usunąć ochronną plastikową torbę, w którą zapakowany jest produkt. Uwaga, plastikową torbę należy wyrzucić lub trzymać w miejscu niedostępnym dla dzieci, gdyż może spowodować uduszenie.
- Jeżeli podstawka pod laptopa MODECOM SILENT FAN MC-CF21 RGB nie jest używana, należy przechowywać ją z daleka od dzieci.
- Trzymaj długie włosy oraz wszystkie luźne rzeczy jak: ubrania, biżuteria z daleka od wbudowanych wiatraków aby uniknąć zranienia lub uszkodzenia podstawki.

MODECOM SILENT FAN MC-CF21 RGB NOTEBOOK COOLER



INTRODUÇÃO

Agradecemos a compra do refrigerador portátil MODECOM SILENT FAN MC-CF21 RGB.

SILENT FAN MC-CF21 RGB proporciona o uso conveniente e confortável de um notebook. Graças ao leque integrado de boa qualidade, é também a melhor solução de esfriamento do laptop que resulta no melhor rendimento.

INSTALAÇÃO

1. Colocar o refrigerador portátil numa superfície plana.
2. Colocar teu notebook sobre o refrigerador portátil.
3. Conectar o cabo USB ao porto livre de USB no notebook para iniciar o ventilador.
4. Para alterar a velocidade do ventilador, pressione o botão "+" (quando quiser acelerar) ou "-" (quando quiser desacelerar). Para desligá-los, pressione o botão "switch".
5. Para alterar o modo de funcionamento da luz de fundo do LED RGB, pressione o botão com o símbolo da lâmpada.

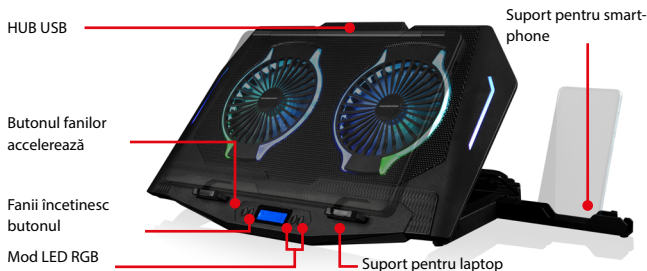
ESPECIFICAÇÃO

- Dimensões: 460 * 296 * 50 mm
- Materiais: malha de metal, plástico
- Tensão nominal: DC 5V
- HUB USB: USB1.1 * 2
- Faixa de ajuste do ângulo de inclinação: 4,5-45 graus
- tela de LCD
- Comprimento do cabo: 70 cm
- Laptops compatíveis: até 17"
- Peso: 1245g

LEMBRAR!

- Abrir o pacote e remover a sacola de plástico de proteção que leva o produto. Notar! A sacola de plástico deve ser descartada ou fora do alcance das crianças porque podem correr o risco de se asfixiar quando jogar com ela.
- Manter-a fora do alcance das crianças se o SILENT FAN MC-CF21 RGB LAPTOP COOLER não está em uso.
- Manter o cabelo coprido ou outros elementos soltos, como vestimenta ou jóias, afastados do leque interior para evitar feridas ou estropear o resfriador portátil

MODECOM SILENT FAN MC-CF21 RGB NOTEBOOK COOLER



HUB USB

Butonul fanilor
acelereazăFanii încetinesc
butonul

Mod LED RGB

Suport pentru smart-
phone

Suport pentru laptop

INTRODUCERE

Vă mulțumim pentru achiziția suportului pentru laptop MODECOM SILENT FAN MC-CF21 RGB. Suportul asigură a utilizare comodă și confortabilă a notebook-urilor. Ventilatorul încorporat asigură a temperatură corespunzătoare calculatorului, ceea ce are ca rezultat o fiabilitate mai mare a acestuia.

INSTALAREA

1. Plasează suportul pe o suprafață plană
2. Plasează laptopul pe suport
3. Pentru a porni ventilatorul de răcire conectează mufa USB la portul USB liber din laptop.
4. Pentru a modifica viteza ventilatorului, apăsați butonul „+” (când doriți să accelerați) sau „-” (când doriți să încetiniți). Pentru a le opri, apăsați butonul „comutați”.
5. Pentru a schimba modul de lucru al luminii de fundal LED RGB, apăsați butonul cu simbolul becului.

SPECIFICAȚIE

- Dimensiuni: 460 * 296 * 50mm

- Materiale: plasă metalică, plastic
- Tensiune nominală: DC 5V
- USB HUB: USB1.1 * 2
- Interval de reglare a unghiului de înclinare: 4,5-45 grade
- Ecran LCD
- Lungime cablu: 70cm
- Laptopuri compatibile: până la 17,,
- Greutate: 1245g

ATENȚIE!

- După scoaterea suportului din ambalaj, punge de plastic în care a fost ambalat produsul trebuie aruncată și nu trebuie lăsată în îndemâna copiilor, deoarece poate produce asfixierea.
- Dacă suportul pentru laptop MODECOM SILENT FAN MC-CF21 RGB nu este utilizat, acesta nu trebuie lăsat în îndemâna copiilor.
- Nu lăsați pletele lungi și lucrurile largi cum ar fi: hainele, bijuteria la distanță de ventilatoarele încorporate pentru a evita rănirea sau deteriorarea suportului.

MODECOM SILENT FAN MC-CF21 RGB NOTEBOOK COOLER



ВВЕДЕНИЕ

Благодарим вас за приобретение охлаждающей подкладки для планшетного ноутбука SILENT MODECOM MC-CF21 RGB. Этот продукт обеспечивает комфортное использование ноутбуков. Встроенный вентилятор обеспечивает адекватную температуру компьютера, который гарантируют более высокую эффективность.

УСТАНОВКА

1. Разместите подставку на плоской поверхности
2. Установите ноутбук на подставке
3. Для запуска вентиляторов охлаждения подключите кабель USB к свободному USB-порту вашего ноутбука.
4. Чтобы изменить скорость вращения вентилятора, нажмите кнопку «+» (если вы хотите ускориться) или «-» (если вы хотите замедлить). Чтобы выключить их, нажмите кнопку «выключить».
5. Для изменения режима работы светодиодной подсветки RGB нажмите кнопку с символом лампочки.

СПЕЦИФИКАЦИЯ:

- Размеры: 460 * 296 * 50 мм
- Материалы: Металлическая сетка,

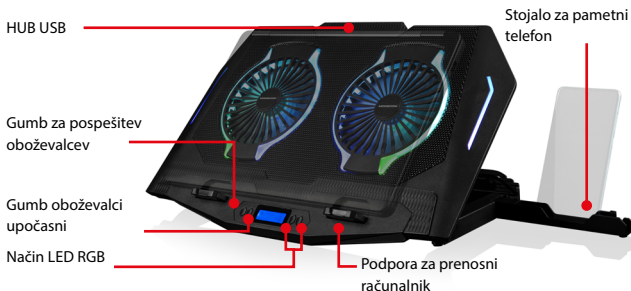
пластик

- Номинальное напряжение: 5 В постоянного тока
- USB-концентратор: USB1.1 * 2
- Диапазон регулировки угла наклона: 4,5-45 градусов
- ЖК дисплей
- Длина кабеля: 70 см
- Совместимые ноутбуки: до 17 дюймов
- Вес: 1245 г
-

ВНИМАНИЕ!:

- После снятия подкладки, необходимо снять защитный пластиковый пакет, в котором продукт упакован. Внимание! пластиковый пакет необходимо выбросить или хранить в недоступном месте для детей, потому что может вызвать удушья.
- Если подкладка для ноутбука MODECOM SILENT FAN MC-CF21 RGB не используется, необходимо хранить в недоступном месте для детей.
- Держите длинные волосы и любые вещи как: одежда ювелирные изделия з от встроенного вентиляторов чтобы избежать травмы или повреждения подкладки.

MODECOM SILENT FAN MC-CF21 RGB NOTEBOOK COOLER



PREDSTAVITEV

Zahvaljujemo se vam za nakup hladilnega podstavka za prenosni računalnik MODECOM SILENT FAN MC-CF21 RGB. Podstavek omogoča priročno in udobno uporabo prenosnega računalnika.

Vgrajen ventilator zagotavlja primerno temperaturo, kar povečuje učinkovitost.

NAMESTITEV

1. Podstavek namestite na vodoravno površino
2. Prenosni računalnik položite na podstavek
3. Za vklop ventilatorjev vstavite USB priključek v prost USB vhod na prenosnem računalniku
4. Če želite spremeniti hitrost ventilatorja, pritisnite gumb »+« (kadar želite pospešiti) ali »-« (ko želite upočasniti). Če jih želite izklopiti, pritisnite gumb »preklopi«.
5. Če želite spremeniti način delovanja osvetlitve RGB LED, pritisnite gumb s simbolom žarnice.

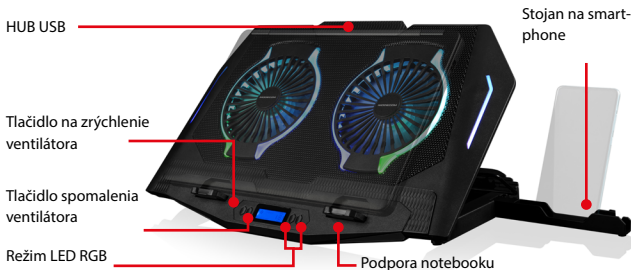
TEHNIČNE PODROBNOSTI:

- Mere: 460 * 296 * 50mm
- Materiali: Kovinska mreža, umetna masa
- Nazivna napetost: DC 5V
- USB HUB: USB1.1 * 2
- Območje nastavitve kota nagiba: 4,5-45 stopinj
- LCD zaslon
- Dolžina kabla: 70cm
- Združljivi prenosniki: do 17 »
- Teža: 1245g

POZOR!

- Ko je podstavek odpakiran, plastično vrečko v kateri je bil izdelek odvrzite. Pozor, plastično vrečo odvrzite v smeti ali jo hranite na mestu nedostopnem otrokom, saj se z njo lahko zadušijo.
- Če podstavek MODECOM SILENT FAN MC-CF21 RGB ni v uporabi, ga hranite izven doosa otrok.
- Dolgih las in ohlapnih stvari kot so obleke in nakit ne približujte vgrajenim ventilatorjem saj se lahko ranite ali pa poškodujete podstavek.

MODECOM SILENT FAN MC-CF21 RGB NOTEBOOK COOLER



PREDSTAVENIE

Ďakujeme vám za zakúpenie chladiacej podložky pre notebook MODECOM MC-CF21 RGB SILENT.

SILENT FAN MC-CF21 RGB poskytuje pohodlné používanie notebooku. Vďaka vstavaným kvalitným ventilátorom poskytuje najlepšie riešenie chladenia pre notebook, čo má za následok lepší výkon.

INŠTALÁCIA

1. Umiestnite chladiacu podložku na rovný povrch.
2. Položte notebook na chladiacu podložku.
3. Prípojte USB do voľného portu USB v notebooku, čím spustíte ventilátor.
4. Ak chcete zmeniť rýchlosť ventilátora, stlačte tlačidlo „+“ (keď chcete akcelerovať) alebo „-“ (keď chcete spomaliť). Ak ich chcete vypnúť, stlačte tlačidlo „prepnúť“.
5. Ak chcete zmeniť pracovný režim podsvietenia RGB LED, stlačte tlačidlo so symbolom žiarovky.

ŠPECIFIKÁCIA

- Rozmery: 460 * 296 * 50mm
- Materiály: Kovová sieťovina, plast
- Menovité napätie: DC 5V
- USB HUB: USB1.1 * 2
- Rozsah nastavenia uhla sklonu: 4,5-45 stupňov
- displej LCD
- Dĺžka kábla: 70cm
- Kompatibilné notebooky: až 17 „
- Hmotnosť: 1245g

NEZABUDNITE!

- Otvorte obal a vyberte ochranné plastové vrecko, v ktorom je výrobok. Upozornenie! Plastové vrecko sa musí zlikvidovať alebo uchovávať mimo dosahu detí, pretože hrozí nebezpečenstvo udusenía.
- Uchovávajte mimo dosahu detí, ak MODECOM SILENT FAN MC-CF21 RGB notebook cooler nepoužívate.
- Ak máte dlhé vlasy udržiavajte ich mimo ventilátorov, rovnako ako aj všetky voľné súčasti, ako oblečenie alebo šperky, aby nedošlo k zraneniu alebo poškodeniu chladiacej podložky.

MODECOM SILENT FAN MC-CF21 RGB NOTEBOOK COOLER



ВСТУП

Дякуємо за придбання охолоджуючої підставки для ноутбука MODECOM SILENT FAN MC-CF21 RGB. Підставка забезпечує зручну і комфортну працю з ноутбуком.

Вбудований вентилятор забезпечує відповідну температуру комп'ютера, що підвищує продуктивність праці.

УСТАНОВКА

1. Покладіть підставку на рівну поверхню
2. Покладіть ноутбук на підставку
3. Для того, щоб запустити охолоджуючий вентилятор, підключіть кабель USB до вільного порту USB в ноутбуці
4. Щоб змінити швидкість обертання вентилятора, натисніть кнопку «+» (коли ви хочете прискорити) або «-» (коли ви хочете уповільнити). Щоб їх вимкнути, натисніть кнопку «перемикач».
5. Щоб змінити режим роботи з підсвічуванням RGB LED, натисніть кнопку із символом лампочки.

ТЕХНІЧНІ ХАРАКТЕРИСТИКИ

- Розміри: 460 * 296 * 50 мм
- Матеріали: Металева сітка, пластик

- Номінальна напруга: 5 В постійного струму
- Концентратор USB: USB1,1 * 2
- Діапазон регулювання кута нахилу: 4,5-45 градусів
- РК-дисплей
- Довжина кабелю: 70см
- Сумісні ноутбуки: до 17 «
- Вага: 1245г

УВАГА!

- Після зняття підкладки, необхідно зняти захисний пластиковий пакет, в котрому продукт упакований. Увага! пластиковий пакет необхідно вибрасувати або зберігати в недоступному місці для дітей, тому що може викликати удушшення.
- Якщо підкладка для ноутбука modecom SILENT FAN MC-CF21 RGB не використовується, необхідно зберігати в недоступному місці для дітей.
- Тримайте длітніе волосся і будь-які річ як: одяг ювелірні вироби з від вбудованого вентиляторів щоб уникнути травми або пошкодження підкладки.

BG

Това устройство е проектирано и изработено от висококачествени материали и компоненти, които могат да бъдат повторно използвани. Ако устройството, опаковката, инструкцията за обслужване и др. притежават символ, изобразяващ зачеркнат контейнер за отпадъци, това означава, че продуктът подлежи на разделно събиране съгласно Директивата на Европейския Парламен и Съвета 2012/19/ЕС. Този вид маркировка информира, че електрическото и електронно оборудване след периода на употреба не може да бъде изхвърляно заедно с другите битови отпадъци. Потребителят е длъжен да предаде употребения уред в пункта за събиране на стари електроуреди. Пунктовете за събиране, в това число местните пунктове за събиране, магазините и общинските институции, изграждат необходимата система за предаване на такова оборудване. Правилното утилизирание на стари електроуреди спомага за избягване на вредните за здравето на хората и естествената среда последици, произтичащи от възможността в уреда да се намират опасни елементи, както и неправилното складиране и преработване на такова оборудване. Разделното събиране спомага и за възстановяването на материали и компоненти, от които е било изработено устройството. Битовото домакинство изпълнява важна роля при повторното използване и възстановяване, в това число и рециклиране, на стари уреди, на този етап се изгражда и позицията, която оказва влияние върху съхраняването на общото благо, каквото е чистата околна среда. Битовите домакинства представляват и един от най-големите потребители на малки уреди и рационалното им стопанисване на този етап оказва влияние при оползотворяването на вторични суровини. В случай на неправилно утилизирание на този продукт, могат да бъдат наложени наказания, съгласно местното законодателство.

CZ

Tento přístroj byl navržen a vyroben z materiálů a vysoce kvalitních recyklovatelných komponentů. Pokud zařízení, jeho obal, návod k obsluze, atd. jsou označeny přeškrtnutým kontejnerem, znamená to, že jsou předmětem odděleného sběru komunálního odpadu v souladu se směrnicí 2012/19 / UE Evropského parlamentu a Rady. Takové označení znamená, že elektrická a elektronická zařízení po použití nelze vyhodit s jinými odpady z domácnosti. Uživatel je povinen vrátit použité zařízení do určeného sběrného místa pro odpad elektrických a elektronických zařízení. Sběrná místa, včetně lokálních sběrných míst, obchodů či místních sběrů, zajišťují vhodný způsob likvidace těchto zařízení. Správná likvidace starých přístrojů pomáhá zabránit škodlivým následkům pro lidské zdraví a životní prostředí, vyplývajících z možného výskytu nebezpečných látek v zařízeních a z nesprávného skladování a

zpracování takového zařízení. Tříděný sběr také pomáhá obnovit materiály a komponenty, ze kterých byly zařízení vyrobeny. Domácnost hraje klíčovou roli v přispívání k recyklaci a opětovnému využití odpadních zařízení. Domácnosti jsou také jedním z největších uživatelů malých zařízení. Správné nakládání s odpadem podporuje recyklaci. V případě nevhodného nakládání s odpady, mohou být stanoveny sankce v souladu s vnitrostátními právními předpisy.

DE

Dieses Gerät wurde aus hochqualitativen Materialien und Komponenten hergestellt, die mehrfach verwendbar sind. Sind das Gerät, Verpackung, Bedienungsanleitung, usw. mit dem Symbol „durchgestrichene Mülltonne“ gekennzeichnet, bedeutet das, dass das Gerät gemäß der EU Richtlinie 2012/19/UE selektiv zu sammeln ist. Dieses Symbol weist darauf hin, dass das Elektro- und Elektronik-Altgerät nach Ablauf seiner Lebensdauer nicht zusammen mit Haushaltsabfälle entsorgt werden darf. Der Nutzer ist verpflichtet, das Gerät an diejenigen Entsorgungsträger zurückzugeben, die die Sammlung der Elektro- und Elektronik-Altgeräte durchführen. Die Entsorgungsträger, darunter lokale Sammelstellen, Geschäfte und kommunale Sammelstellen, bilden ein entsprechendes System, das die Rückgabe dieser Altgeräte ermöglicht. Die ordnungsgemäße Behandlung von Elektro- und Elektronik-Altgeräten trägt dazu bei, dass die für Mensch und Umwelt gefährlichen Auswirkungen, die durch gefährliche Substanzen, sowie durch nicht ordnungsgemäße Lagerung und Weiterverarbeitung der Altgeräte entstehen, vermieden werden. Selektive Sammlung beiträgt dazu, dass die Materialien und Komponenten, aus denen das Gerät hergestellt wurde, recycelt werden können. Der Haushalt kann einen wichtigen Beitrag zur Wiederverwendung und Verwertung (darunter Recycling) des abgenutzten Gerätes leisten. In diesem Stadium ist die Haltung zu gestalten, die zur Erhaltung der sauberen Umwelt – unserem gemeinsamen Gut - beiträgt. Haushalte gehören zu der Gruppe der größten Nutzer von Kleingeräten. Rationale Behandlung von Kleingeräten in diesem Stadium hat einen Einfluss auf Verwertung der sekundären Rohstoffen. Im Fall der falschen Behandlung sind die Sanktionen gemäß geltenden nationalen Rechtsvorschriften zu verhängen.

ES

Este dispositivo ha sido diseñado y fabricado con materiales y componentes reutilizables de alta calidad. Si el dispositivo, su embalaje, instrucciones de uso, etc. están marcados con el contenedor de basura tachado, significa que están sujetos a la recogida de residuos selectiva de residuos domésticos de acuerdo con la Directiva 2012/19 / UE del Parlamento Europeo y del Consejo. Esta marca informa que los equipos eléctricos y electrónicos no se deben des-


echar junto con la basura doméstica después de que han sido utilizados. El usuario está obligado a llevar el equipo utilizado a un punto de recogida de residuos eléctricos y electrónicos. Los que dirigen estos puntos de recogida, incluyendo los puntos de recogida locales, tiendas o unidades de la comuna, proporcionan sistema cómodo que permite desechar ese equipo. Herramientas adecuadas de gestión de residuos ayudan prevenir las consecuencias que son perjudiciales para las personas y el medio ambiente que es resultado de los materiales peligrosos utilizados en el dispositivo, así como del almacenamiento y el procesamiento incorrecto. Colección de residuos domésticos separados ayuda en reciclaje de materiales y componentes de las cuales se hizo el dispositivo. Un hogar desempeña un papel crucial en la contribución a reciclar y reutilizar los desechos de equipos. Esta es la etapa en la que se conforman los conceptos básicos que influyen en gran medida el medio ambiente que es nuestro bien común. Los hogares son también uno de los mayores usuarios de aparatos eléctricos pequeños. En esta etapa la gestión razonable ayuda y favorece el reciclaje. En el caso del manejo inadecuado de los desechos, las sanciones fijas pueden ser impuestas de conformidad con las normas legales nacionales.

FR


 Cet appareil a été conçu et fabriqué avec des matériaux et composants de haute qualité pouvant être recyclés et réutilisés. La présence du symbole de poubelle sur roues barrée sur un produit, emballage, manuel etc. indique que ce dernier doit être collecté séparément, conformément à la Directive du Parlement européen et du Conseil 2012/19/UE. Un tel marquage indique que les équipements électriques et électroniques après leur période d'utilisation, ne doivent pas être traités comme des déchets ménagers. L'utilisateur est obligé à recycler le matériel utilisé en le rapportant jusqu'à un point de collecte des déchets électriques et électroniques. Les personnes menant les points de collecte, y compris les points de collecte locaux, magasins et unités municipales, constituent un système approprié permettant de retourner un tel équipement. L'élimination appropriée de l'équipement utilisé permet d'éviter les conséquences nocives sur la santé humaine et sur l'environnement naturel, résultant de la présence éventuelle de composants dangereux dans les équipements et d'un mauvais entreposage et traitement de ces équipements. La collecte séparée permet également de récupérer des matériaux et des composants dont ce dispositif a été fabriqué. Un ménage joue un rôle important en contribuant à la réutilisation et la récupération, y compris le recyclage d'un équipement utilisé, à ce stade on forme des attitudes qui visent le bien commun - un environnement naturel propre. Les ménages sont également l'un des plus grands utilisateurs de petits équipements et leur utilisation rationnelle, à ce stade, affecte la récupération des matières premières secondaires. L'élimination inadé-

quate de ce produit peut être soumise à des sanctions en vertu de la législation nationale.

HR


 Ovaj uređaj je dizajniran i izrađen od visoko kvalitetnih iskoristivih materijala i komponenti. Ako su uređaj, njegova ambalaža, korisnički priručnik, itd označeni prekrštenim košem, to znači da su predmet odvojenog skupljanje kućnog otpada u skladu s Direktivom 2012/19 / UE Europskoga parlamenta i Vijeća. Ova oznaka znači da se električna i elektronička oprema ne smije baciti zajedno s komunalnim otpadom nakon što je bila korištena. Korisnik je dužan donijeti iskoristenu opremu u centre za skupljanje električnog i elektronskog otpada. Ti centri prikupljanja, uključujući točke lokalnog prikupljanja, trgovina ili općinskih jedinica, će osigurati prikladan sustav koji omogućuje zbrinjavanje takve opreme. Odgovarajući centri pomažu gospodarenje otpadom u izbjegavanju posljedica koje su štetne za ljude i okoliš kao rezultat opasnih materijala koji se koriste u uređaju, kao i nepravilno skladištenje i prerade. Centri za gospodarenje otpadom recikliraju materijale i komponente od kojih je napravljen uređaj. Kućanstvo igra ključnu ulogu u doprinosu recikliranju i ponovnom korištenja otpada. To je faza u kojoj se oblikuju osnove koje u velikoj mjeri utječu na okoliš kao naše zajedničko dobro. Kućanstva su također jedan od najvećih korisnika malih električnih uređaja. Razumno upravljanje u ovoj fazi pomaže i potiče recikliranje. U slučaju nepravilnog upravljanja otpadom, moguće su kazne u skladu s nacionalnim propisima.

HU


 Ez az eszköz kiváló minőségű újrahasznosítható anyagokból és alkatrészekből készült. Ha az eszköz csomagolása, használati utasítása... stb. keresztbe áthúzott hulladékártólóval van megjelölve, azt jelenti, hogy az Európai Parlament és a Tanács 2012/19/EU irányelve vonatkozik rájuk az elkülönített hulladékgyűjtés vonatkozásában. Az a jelölés arról informál, hogy az elektromos és elektronikus berendezéseket nem szabad a többi háztartási hulladékkal együtt kidobni. A használatnak köteleessége a használt berendezést az elektromos és elektronikus hulladékgyűjtő pontokon leadni. Azok, akik ilyen gyűjtőhelyeket működtetnek, mint például helyi gyűjtő pontok, boltok vagy kommuna egységek, lehetővé teszik, hogy a leselejtezni kívánt terméket kényelmesen le tudják adni a használók. A megfelelő hulladékkezelés lehetővé teszi az olyan következmények elkerülését, amik károsak az ember egészségére és a környezetre az eszközökből származó veszélyes anyagok, valamint ezek nem megfelelő tárolása és feldolgoása miatt. A szelektív háztartási hulladékgyűjtés elősegíti az adott eszköz anyagának és alkatrészeinek újrafelhasználását. A háztartások jelentős mértékben hozzájárulnak a kislejtezett berendezések újrafelhasználásához és újrahasznosításához. Ezen a szinten lehet az alapokat kialakítani, amik

a környezetet nagyban befolyásolják a közjó érdekében. A háztartások az egyik legnagyobb kis elektromos berendezés felhasználók. Ezen a szinten az ésszerű menedzsment nagyban segíti az újrahasznosítást. Nem megfelelő hulladékkezelés esetén, fix szancköököt lehet alkalmazni a nemzeti jogi előírások alapján.

PL

 To urządzenie zostało zaprojektowane i wykonane z materiałów oraz komponentów wysokiej jakości, które nadają się do ponownego wykorzystania. Jeżeli urządzenie, opakowanie, instrukcja obsługi itp. zostały opatrzone symbolem przekreślonego kolowego kontenera na odpady, oznacza to, że podlega selektywnej zbiórce zgodnie z Dyrektywą Parlamentu Europejskiego i Rady 2012/19/UE. Takie oznakowanie informuje, że sprzęt elektryczny i elektroniczny po okresie użytkowania, nie może być wyrzucony wraz z innymi odpadami pochodzącymi z gospodarstwa domowego. Użytkownik jest zobowiązany do oddania zużytego sprzętu prowadzącym punkty zbiórki zużytego sprzętu elektrycznego i elektronicznego. Prowadzący punkty zbiórki, w tym lokalne punkty zbiórki, sklepy oraz gminne jednostki, tworzą odpowiedni system umożliwiający oddanie tego sprzętu. Prawidłowa utylizacja zużytego sprzętu przyczynia się do uniknięcia szkodliwych dla zdrowia ludzi i środowiska naturalnego konsekwencji, wynikających z możliwości obecności w sprzęcie składników niebezpiecznych oraz niewłaściwego składowania i przetwarzania takiego sprzętu. Selektywna zbiórka sprzyja również odzyskowi materiałów i komponentów, z których wyprodukowane było urządzenie. Gospodarstwo domowe spełnia ważną rolę w przyczynianiu się do ponownego użycia i odzysku, w tym recyklingu, zużytego sprzętu, na tym etapie kształtuje się postawy, które wpływają na zachowanie wspólnego dobra jakim jest czyste środowisko naturalne. Gospodarstwa domowe są także jednym z większych użytkowników drobnego sprzętu i racjonalne gospodarowanie nim na tym etapie wpływa na odzyskiwanie surowców wtórnych. W przypadku niewłaściwej utylizacji tego produktu mogą zostać nałożone kary zgodnie z ustawodawstwem krajowym.

PT

 Este dispositivo foi desenhado e fabricado com materiais e componentes reutilizáveis de alta qualidade. Se o dispositivo, a sua embalagem, instruções, etc. são marcados com o símbolo de contêiner de lixo riscado estão sujeitos a coleta seletiva de lixo doméstico, de acordo com a Directiva 2012/19 / UE do Parlamento Europeu e do Conselho. Esta marca informa que o equipamento eléctrico e electrónico não deve ser descartado junto com o lixo doméstico depois de terem sido utilizados. O usuário é obrigado a carregar o equipamento usado para um ponto de recolha de resíduos de equipamentos eléctricos e electrónicos. Aqueles que dirigem esses pontos de coleta, incluindo

pontos de recolha locais, lojas ou unidades comunais fornecem o sistema conveniente que permite descartar esse tipo de equipamento. Ferramentas de gestão adequadas de resíduos ajudam em prevenir consequências que são prejudiciais para as pessoas e o meio ambiente que é o resultado de materiais perigosos utilizados no dispositivo, bem como armazenamento e processamento inadequado. A recolha selectiva de materiais ajuda em reciclagem de resíduos domésticos e componentes dos quais o dispositivo foi feita. A casa desempenha um papel crucial, contribuindo para reciclar e reutilizar os resíduos de equipamentos. Esta é a fase onde os conceitos básicos que influenciam em grande parte o ambiente é o nosso bem comum. As famílias também são um dos maiores usuários de pequenos electrodomésticos. Nesta etapa a gestão razoável ajuda e favorece a reciclagem. No caso de manuseio inadequado de resíduos, as penalidades fixas podem ser impostas de acordo com as leis nacionais.

RO

 Acest dispozitiv a fost proiectat și fabricat din materiale și componente de înaltă calitate, care sunt adecvate pentru refolosire. În cazul în care dispozitivul, ambalajul, manualul, etc au fost marcate cu un simbol ce reprezintă o pubeză cu roți barată cu o cruce, înseamnă că acesta este supus colectării selective în conformitate cu Directiva Parlamentului European și a Consiliului 2012/19/UE. Acest marcatj indică faptul că astfel de echipamente electrice și electronice nu pot fi aruncate ulterior utilizării împreună cu alte deșeurii din gospodărie. Utilizatorul este obligat să returneze echipamentul folosit la punctele de colectare a echipamentelor electrice folosite și a deșeurilor electronice. Punctele de colectare, inclusiv puncte locale de colectare, magazinele și unități le municipale, creează un sistem adecvat care permite returnarea echipamentului. Eliminarea corectă a echipamentului folosit ajută la eliminarea efectelor dăunătoare pentru sănătatea umană și pentru mediu ce rezultă din eventuala prezență a componentelor periculoase în echipamentele și din depozitarea și prelucrarea necorespunzătoare a acestor echipamente. Colectarea separată, ajută, de asemenea, la recuperarea materialelor și componentelor scoase din uz pentru producția dispozitivului în cauză. Gospodăriile joacă un rol important în a contribui la reutilizarea și recuperarea, inclusiv reciclarea echipamentelor scoase din uz, în această etapă se formează atitudini care influențează comportamentul binelui comun reprezentat de un mediu curat. Gospodăriile sunt, de asemenea, unul dintre cei mai mari utilizatori de echipamente mici, iar gestionarea rațională a acestuia în această etapă influențează recuperarea materiilor prime secundare. Eliminarea necorespunzătoare a acestui produs poate face obiectul unor sancțiuni în temeiul legislației naționale.

SI

Izdelek je narejen iz visokokakovostnih materialov in delov, ki se lahko reciklirajo in ponovno uporabijo. Če se na izdelku, njegovi embalaži ali v navodilih za uporabo nahaja simbol prečrtanega smetnjaka na kolesih, to pomeni, da je pri ravnanju s tem izdelkom treba upoštevati evropsko Direktivo 2012/19/EU. Ta simbol označuje prepev odlaganja odpadne električne in elektronske opreme skupaj z običajnimi gospodinjstvi odpadki. Vaša dolžnost je, da izrabljeno električno in elektronsko opremo predate v odstranitve na posebna zbirna mesta za ločeno zbiranje odpadkov, tj. v zbirnih centrih izvajalcev lokalnih služb ali v trgovinah ob nakupu novega izdelka. Ustrezno odstranjevanje odpadne električne in elektronske opreme preprečuje negativne posledice onesnaževanja okolja in nastajanja nevarnosti za zdravje, do katere lahko pride zaradi morebitnih nevarnih snovi v odpadni opremi ali zaradi njenega nepravilnega shranjevanja ter predelave. Ločeno zbiranje odpadne opreme je hkrati tudi eden izmed načinov pridobivanja materialov in delov iz katerih so narejeni novi izdelki. Pri ponovni uporabi in predelavi odpadne opreme, tj. recikliranju, imajo zelo pomembno vlogo gospodinjstva, ki lahko znatno prispevajo k ohranjanju čistega okolja. Glede na to, da so gospodinjstva tudi eden izmed glavnih uporabnikov manjših električnih in elektronskih naprav, lahko s pravilnim ravnanjem z odpadno opremo v veliki meri vplivajo na pridobivanje sekundarnih surovin. Nepravilno odlaganje odpadne električne in elektronske opreme se lahko v skladu z nacionalnimi predpisi ustrezno kaznuje.

SK

Tento priročnik bol navrhnutý a vyrobený z materiálův a vysoko kvalitních recyklovatelných komponentův. Pokud zariadenie, obal, návod na obsluhu, atď. sú označené preškrtnutým kontajnerom, znamená to, že sú predmetom separovaného zberu komunálneho odpadu v súlade so smernicou 2012/19/UE Európskeho parlamentu a Rady. Takéto označenie znamená, že elektrické a elektronicke zariadenia po použití nemožno vyhodit' s iným odpadom z domácnosti. Užívateľ je povinný vrátiť použité zariadenie do určitého zberného miesta pre odpad elektrických a elektronicke zariadení. Zberné miesta, vrátane lokálnych zberných miest, obchodov či miestnych zberných, zabez-

pečia vhodný spôsob likvidácie takýchto zariadení. Správna likvidácia starých prístrojov pomáha zabrániť škodlivým následkom pre ľudské zdravie a životné prostredie, vyplývajúce z možnej prítomnosti nebezpečných látok v zariadeniach a z nesprávneho skladovania a spracovania takéhoto zariadenia. Triedený zber tiež pomáha obnoviť materiály a komponenty, z ktorých boli zariadenia vyrobené. Domácnosť hrá kľúčovú úlohu v prispievaní k recyklácii a opätovnému využitiu odpadových zariadení. Domácnosti sú tiež jedným z najväčších používateľov malých zariadení. Správne nakladanie s odpadom podporuje recykláciu. V prípade nevhodného nakladania s odpadmi, môžu byť stanovené sankcie v súlade s vnútroštátnymi právnymi predpismi.

UK

This device was designed and made of high-quality reusable materials and components. If the device, its packaging, user's manual, etc. are marked with crossed waste container, it means they are subject to segregated household waste collection in compliance with the Directive 2012/19/UE of the European Parliament and of the Council. This marking informs that electric and electronic equipment shall not be thrown away together with household waste after it's been utilised. The user is obliged to bring the utilised equipment to electric and electronic waste collection point. Those running such collection points, including local collection points, shops or commune units, provide convenient system enabling to scrap such equipment. Appropriate waste management aids in avoiding consequences which are harmful for people and environment and result from dangerous materials used in the device, as well as improper storage and processing. Segregated household waste collection aids recycle materials and components of which the device was made. A household plays crucial role in contributing to recycling and reusing the waste equipment. This is the stage where the basics are shaped which largely influence the environment being our common good. Households are also one of the biggest users of small electrical equipment. Reasonable management at this stage aids and favours recycling. In the case of improper waste management, fixed penalties may be imposed in accordance with national legal regulations.

MODECOM