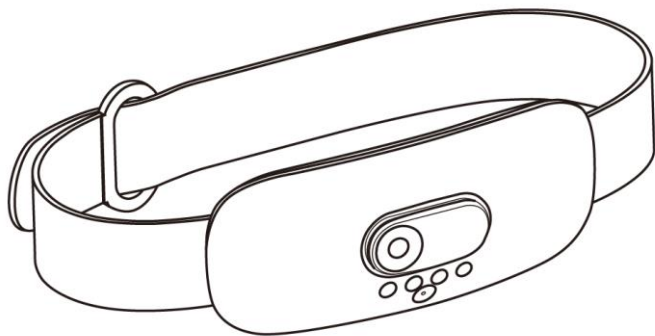


Inoly

MASAŻER PLECÓW



HZ-YBB-1

INSTRUKCJA OBSŁUGI - POLSKA

Masażer HZ-YBB-1, w instrukcji nazwana też “urządzenie”. Obowiązkowo zapoznaj się z tą instrukcją przed rozpoczęciem korzystania z urządzenia.

Konserwacja i użytkowanie

Urządzenia nie jest wodoodporne, nie należy narażać go na zamoczenie. Nie otwierać urządzenia. Nie narażaj urządzenia na działanie wysokich (ponad +40°C) i niskich (poniżej +5°C) temperatur jak i na nagrzewanie poprzez działanie promieni słonecznych lub innego źródła ciepła. Nie narażaj urządzenia na działanie środków żrących. Nie należy narażać urządzenia na upadek czy wygięcie. Urządzenie przeznaczone do użytku domowego. Niezastosowanie się po powyższych wytycznych może spowodować uszkodzenie urządzenia. Urządzenie nie jest zabawką, nie należy udostępniać go dzieciom poniżej 12 roku życia oraz należy przechowywać je w miejscu w którym nie będą one miały do niego dostępu.

Korzystanie z pilota z baterią

1. Pilot jest wyposażony w baterię guzikową (model Cr2032).
2. Jeśli nie działa po naciśnięciu przycisku, wymień baterię na nową.
3. Wyjmij baterię, jeśli nie używasz tego produktu przez dłuższy czas, w przeciwnym razie może dojść do uszkodzenia baterii..
4. Proszę nie używać baterii innego typu niż określony.
5. Nie używaj baterii w temperaturze otoczenia wyższej niż 40 °C, w przeciwnym razie będzie to wpływać na wydajność i żywotność baterii.
6. Nie wolno wyrzucać akumulatorów i baterii razem z niesortowanymi odpadami komunalnymi. Użytkownicy baterii i akumulatorów muszą korzystać z dostępnej sieci odbioru tych elementów, która umożliwia ich zwrot, recykling oraz utylizację. Na terenie UE zbiórka i recykling baterii i akumulatorów podlega osobnym procedurom. Aby dowiedzieć się więcej o istniejących w okolicy procedurach recyklingu baterii i akumulatorów, należy skontaktować się z urzędem miasta, instytucją ds. gospodarki odpadami lub wysypiskiem.

Uwaga

Osoby które powinny skonsultować się z lekarzem przed użyciem urządzenia: Kobiety podczas miesiączki, osoby z wrażliwą skórą, chorobami serca, nieprawidłowym ciśnieniem krwi, chorobami naczyń mózgowych, ostrymi chorobami lub inni pacjenci leczeni przez lekarzy powinni skonsultować się z lekarzem przed użyciem tego produktu.

Uwaga

Nie mogą korzystać z urządzenia: Pacjenci z nowotworami złośliwymi, pacjenci ze skłonnością do krwawień, kobiety w ciąży, pacjenci z ostrym ropnym zapaleniem, użytkownicy rozruszników serca, pacjenci z metalowymi implantami, dzieci poniżej 12 roku życia.

Czyszczenie i konserwacja

1. Gdy urządzenie jest brudne, użyj suchej miękkiej szmatki lub ręcznika do wytarcia.
2. Po użyciu wyczyść elektrody. możesz je wytrzeć wilgotną miękką ściereczką lub ręcznik. Jeśli podkładka przewodząca jest szczególnie brudna, wytrzyj ją i zdezynfekuj miękką ściereczką nawilżoną niewielką ilością alkoholu medycznego (stężenie alkoholu 75%).

Magazynowanie

1. Proszę trzymać urządzenie w miejscu niedostępnym dla dzieci.
2. Proszę nie przechowywać urządzenie w bezpośrednim świetle słonecznym, wysokiej temperaturze i wilgotnym miejscu.
3. Proszę przechowywać urządzenie w suchym i wentylowanym miejscu.

Wskazówki dla użytkowników

1. Masażer automatycznie wyłącza się po 15 minutach pracy.
2. Podczas czyszczenia, przechowywania i transportu urządzenia musi być ono wyłączone
3. Produkt zalecany do stosowania przez osoby powyżej 16 roku życia.

Ładowanie

1. Gdy moc jest niska, lampka kontrolna zmienia kolor na czerwony i miga.
2. Aby naładować urządzenie, podłącz Kabel ładowania do gniazdo ładowania urządzenia a drugie złącze kabał do źródła zasilania jak zasilacz USB lub gniazdo USB komputera.
3. Podczas ładowania wskaźnik świeci na czerwono i miga. Po pełnym naładowaniu zmienia kolor na niebieski.
4. Nie używaj urządzenia podczas ładowania

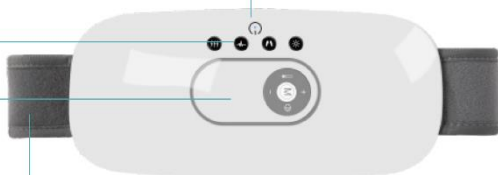
Opis produktu

Przycisk
włącz/tryb

Panel

Pilot

Pasek



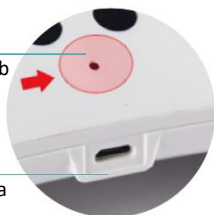
Elektroda

Poduszka
powietrzna



Przycisk
włącz/tryb

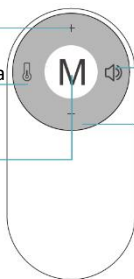
Gniazdo
ładowania



Zwiększ

Temperatura

Tryb



Głos

Zmniejsz




Kabel ładowania


Jak korzystać z urządzenia





Uwaga: przed użyciem należy utrzymywać elektrody w stanie lekko wilgotnym.

1. Załóż masażer na dolną partię pleców i dopasuj pasek tak by urządzenie przylegało do skóry a jednocześnie nie powodował nadmiernego ucisku.



2. Naciśnij i przytrzymaj przycisk  przez 3 sekundy, aby włączyć urządzenie. Aby wyłączyć urządzenie ponownie naciśnij i przytrzymaj ten przycisk przez 3 sekundy.



3. Naciśnij,  aby przełączyć tryby. Naciśnij i przytrzymaj przycisk  przez 3 sekundy, aby wyłączyć. Naciśnij , aby wyregulować temperaturę. Naciśnij , aby włączyć/wyłączyć głoś. Naciśnij + lub -, aby wyregulować intensywność impulsu.



Specyfikacja

1. Metoda masażu: EMS, uciskowy, wibracje
2. Sterowanie: pilot/panel dotykowy
3. Materiał: ABS + silikon + stal nierdzewna
4. Port ładowania: Micro USB 5V (2-1A)
5. Poziom intensywności: 10
6. Tryby masażu: 6
7. Bateria: 1100 mAh
8. Nagrzewanie: 45-55 °C
9. Częstotliwość EMS: 2230 HZ±10

Środki ostrożności

1. Ten produkt nie jest wodoodporny, nie używaj go w otoczeniu wody i gdy zostanie zamoczony.
2. Zaprześć używania urządzenia Jeśli podczas użytkowania czujesz dyskomfort lub ból i w razie potrzeby skonsultuj się z lekarzem.
3. Nie udostępniaj urządzenia dzieciom
4. Jeśli nie używasz tego produktu przez dłuższy czas, ładuj go raz w miesiącu.
5. Nie używaj tego produktu w wysokiej temperaturze, w nasłonecznionym miejscu, w sąsiedztwie ognia lub innego źródła wysokiej temperatury, obszarze promieniowania elektromagnetycznego, wilgotnych miejscach.
6. Zabrania się samodzielnego demontażu, naprawy i modyfikacji urządzenia.
7. Urządzenie to nie może zastąpić leków i sprzętu medycznego.
8. Ten produkt jest elektronicznym produktem do użytku domowego, nieodpowiednim do diagnozowania, leczenia i innych celów komercyjnych.
9. Nie używaj na zranionej, podrażnionej lub brudnej skórze.
10. Aby lepiej korzystać z tego produktu, przed użyciem dopasuj pasek do odpowiedniej szczelności.
11. Jeżeli użytkownik jednocześnie używa sprzętu chirurgicznego o wysokiej częstotliwości i tego masażera, może dojść do oparzeń w pozycji elektrody do masażu lub może dojść do uszkodzenia masażera. Jeśli produkt jest używany w pobliżu urządzenia do obróbki fal krótkich lub mikrofal (1 m), moc wyjściowa produktu może być niestabilna.
12. Urządzenia nie mogą stosować kobiety w ciąży, niemowlęta i dzieci poniżej 12 roku życia.
13. Nie przesuwasz masażera podczas użytkowania. Zmieniając obszar masażu, należy najpierw zawiesić funkcję pulsu, w przeciwnym razie nastąpi silny bodziec.
14. Podczas korzystania z tego produktu nie należy dotykać metalowej części paska, klucza ani innych przedmiotów elektrody, ponieważ grozi to porażeniem prądem elektrycznym.
15. Proszę nie używać urządzenia w tym samym obszarze dłużej niż 30 minut, w przeciwnym razie może to spowodować zmęczenie mięśni i dyskomfort.
16. Pacjenci z zaburzeniami czucia skóry nie mogą korzystać z urządzenia.
17. Nie używaj z innymi medycznymi instrumentami elektronicznymi, takimi jak rozrusznik serca, sztuczne płuco, elektrokardiograf i inne medyczne instrumenty elektroniczne.

18. Jeżeli użytkownik jednocześnie używa sprzętu chirurgicznego o wysokiej częstotliwości i tego masażera, może dojść do oparzeń w pozycji elektrody do masażu lub może dojść do uszkodzenia masażera. Jeśli produkt jest używany w pobliżu urządzenia do obróbki fal krótkich lub mikrofal (1 m), moc wyjściowa produktu może być niestabilna.

Użytkowanie: problemy i ich rozwiązania

Usterka	Możliwe przyczyny	Rozwiązania
Nie można włączyć	Niski poziom baterii	Proszę naładować produkt
Nie można naładować lub nie wyświetla się ładowanie	Kabel ładujący USB nie jest prawidłowo podłączony	Proszę prawidłowo podłączyć kabel
	Używasz niewłaściwego kabla USB	Podłącz właściwy kabel
Po włączeniu brak odczuwania działania	Masażera nie dotykały bezpośrednio skóry	Upewnij się że skóra dotyka elektrod
	Jeśli na skórze znajdują się ciała obce	Usuń ciała obce ze skóry
Mrowienie	Elektrody masażera nie przylegały ściśle do skóry	Wyreguluj pasek i dopasuj elektrody do skóry
	Czas pracy jest zbyt długi	Właściwy czas to 15 minut
	Intensywność jest zbyt silna	Zmniejsz intensywność
	Skóra jest uczulona na elektrody	Zaprzestań używania urządzenia
	Jest zbyt sucho	Spraw, aby skóra była lekko wilgotna
Słaba stymulacja	Elektrody masażera nie przylegały ściśle do skóry	Dopasuj elektrody do skóry
	Elektrody są brudne	Wyczyść elektrody
	Poziom intensywności pulsu jest niski	Dostosuj poziom intensywności

FAQ - Często zadawane pytania

P: W przypadku funkcji impulsu elektrycznego, jaki jest powód mrowienia w brzuchu?

Odp.: Powodem mrowienia jest sucha skóra użytkownika, a masażer nie jest w pełni dopasowany do brzucha, użytkownik nie jest przystosowany do impulsu elektrycznego. Zaleca się odpowiednie dopasowanie paska podczas użytkowania, tak aby masażer mógł być w pełni dopasowany do brzucha. Intensywność pulsu należy stopniowo regulować od słabego do silnego. Jeśli czujesz się nieswojo z powodu pulsu, wybierz inne funkcje masażu.

P: Dlaczego jest tak gorąco podczas korzystania z funkcji ogrzewania?

Odp.: podczas korzystania z funkcji ogrzewania temperatura powinna być od niskiej do wysokiej, aby brzuch mógł stopniowo dostosowywać się do temperatury, aby uniknąć dyskomfortu skóry spowodowanego wysoką temperaturą na początku.

P: Dlaczego czasami nie można wyczuć pulsu lub wzrost pulsu nie jest odczuwalny?

Odp.: podczas korzystania z tego produktu upewnij się, że skóra jest wilgotna, a elektrody dobrze stykają się ze skórą, aby uzyskać najlepsze wrażenia.



Prawidłowa utylizacja produktu. Urządzenia nie należy wyrzucać do zwykłych pojemników na odpady komunalne. Aby zapobiec potencjalnym zagrożeniom dla środowiska i zdrowia ludzkiego powodowanym nieprawidłową utylizacją odpadów, należy obowiązkowo przekazać zużyte urządzenie do wyznaczonego punktu zbiórki sprzętu elektronicznego lub do miejsca zakupu urządzenia w celu recyklingu odpadów powstałych ze sprzętu elektronicznego.



Niniejsze urządzenie, Masażer model HZ-YBB-1, jest zgodne z Dyrektywami Parlamentu Europejskiego i Rady 2014/30/EU. Kompletna deklaracja zgodności jest dostępna online pod linkiem: <https://4cv.pl/do-pobrania/>

Niniejsza instrukcja obsługi nie jest objęta gwarancją. Gwarant zastrzega sobie prawo do modyfikowania instrukcji obsługi w dowolnym momencie bez uprzedniego powiadomiania.

Maksymalne zużycie energii – 3,8W; Pobór mocy roboczej – 3W; Pobór mocy w trybie czuwania – $\leq 20\mu\text{a}$ 8-18 μa ; Zakres częstotliwości pracy - 0-2KHZ

Producent: 4cv Mobile Sp. z o.o. Sp. K.

Adres: ul. Broniewskiego 28, 01-771, Warszawa, POLSKA

Wyprodukowano w Chinach

KARTA GWARANCYJNA

Producent: 4cv Mobile Sp. z o.o. Sp. K.
Adres: ul. Broniewskiego 28
01-771, Warszawa, POLSKA
serwis@4cv.gsm.pl

Nazwa sprzętu
Model sprzętu
Nr. seryjny
Data sprzedaży
Podpis
Pieczętka sklepu

Data przyjęcia	Data zwrotu	Opis naprawy	Podpis i pieczętka serwisu