




H A Y L O U

HAYLOU S35 ANC

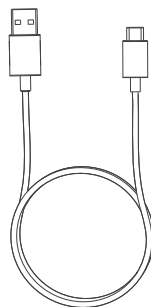
Bezprzewodowe słuchawki

INSTRUKCJA OBSŁUGI

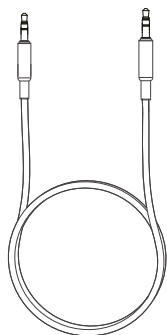
01 Zawartość opakowania




Słuchawki



Kabel ładujący

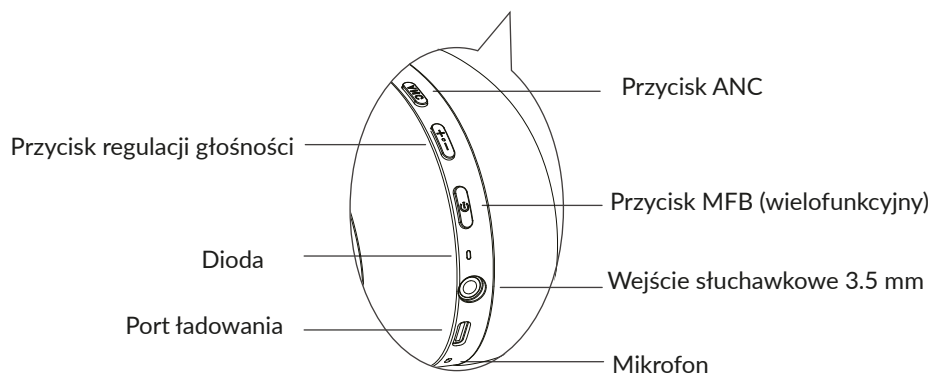


Kabel audio



Instrukcja obsługi

02 Opis przycisków



Funkcje przycisków

Funkcja	Obsługa
Odbieranie/rozłączanie połączeń	Naciśnij przycisk MFB
Odrzucenie połączenia	Naciśnij i przytrzymaj przycisk MFB przez 1 sekundę
Odtwarzanie/wstrzymywanie muzyki	Naciśnij przycisk MFB
Następny utwór	Naciśnij przycisk MFB dwukrotnie
Poprzedni utwór	Naciśnij przycisk MFB trzykrotnie
Zwiększanie głośności	Naciśnij przycisk regulacji głośności
Zmniejszanie głośności	Naciśnij i przytrzymaj przycisk regulacji głośności przez 1 sekundę
ANC włączony/ANC wyłączony/ przełączanie przezroczyste	Naciśnij przycisk ANC

Funkcja sterowania dotykowego

Funkcja	Obsługa
Tymczasowy tryb przezroczysty	Naciśnij i przytrzymaj, aby włączyć włączyć/zwolnić, aby wyłączyć
Tryb gry	Naciśnij dwukrotnie, aby włączyć/wyłączyć
Aktywacja asystenta głosowego	Naciśnij trzykrotnie, aby aktywować

03 Ustawienia słuchawek

Włączanie/wyłączanie:

Naciśnij i przytrzymaj przycisk MFB przez ponad 2 sekundy, aż dioda zacznie świecić. Dioda świeci się na biało przez 2 sekundy po włączeniu, a po wyłączeniu świeci się na czerwono przez 1 sekundę.

Parowanie Bluetooth:

1. Jeżeli nie wykryto żadnego urządzenia w trybie parowania, słuchawki automatycznie przejdą w tryb parowania po włączeniu;
2. Jeśli w ciągu 10 sekund po włączeniu nie zostanie nawiązane połączenie, słuchawki automatycznie przejdą w tryb parowania, jeśli istnieje zapis poprzedniego parowania.
3. Gdy istnieje zapis parowania, a słuchawki są w stanie wyłączenia, naciśnij i przytrzymaj przycisk MFB przez 5 sekund, aby je włączyć i przejść do trybu parowania.

Połączenie z telefonem komórkowym:

Włącz Bluetooth w telefonie komórkowym i wyszukaj "HAYLOU S35 ANC", a następnie kliknij, aby się połączyć.

Przywracanie ustawień fabrycznych:

Jednocześnie naciśnij i przytrzymaj przycisk MFB i ANC przez ponad 3s (dioda będzie się świecić na biało przez 2 sekundy).

04 Połączenie z dwoma urządzeniami

"HAYLOU S35 ANC" może jednocześnie łączyć się z dwoma urządzeniami, umożliwiając płynne przełączanie między nimi. Ta funkcja jest domyślnie wyłączona.

Po włączeniu słuchawek będą się one łączyć z pierwszym urządzeniem.

Po wyłączeniu słuchawek należy przez około 5 sekund przytrzymać przycisk MFB, aby wejść w tryb parowania, a następnie będą się one łączyć z drugim urządzeniem.

Na pierwszym urządzeniu wybierz połączenie Bluetooth z już sparowanymi słuchawkami.

Należy pamiętać, że te instrukcje umożliwiają płynne połączenie i przełączanie między dwoma urządzeniami przy użyciu słuchawek "HAYLOU S35 ANC".

05 Podstawowe parametry słuchawek

Nazwa produktu: Bezprzewodowe słuchawki z ANC

Model produktu: Haylou S35 ANC

Zasięg komunikacji: 10 metrów (otwarte środowisko bez przeszkód)

Pojemność akumulatora: 600 mAh

Czas pracy akumulatora: powyżej 25h

Czas odtwarzania: 60 godzin (ANC WYŁ.). 40 godzin (ANC WŁ.)

Czas czuwania: około 20 dni (ANC WYŁ.)

Parametry wejściowe: 5V =1A

Typ akumulatora: Akumulator polimerowy litowo-jonowy

Połączenie bezprzewodowe: Bluetooth 5.2

Protokoły Bluetooth: A2DP, AVRCP, HFP

* Powyższe dane pochodzą z wewnętrznych testów laboratoryjnych Haylou w określonych warunkach i służą wyłącznie jako odniesienie. Dane te mogą się różnić w zależności od częstotliwości oraz środowiska użytkowania.

06 Środki bezpieczeństwa

1. Nie demontuj, nie naprawiaj ani nie modyfikuj produktu, ponieważ może to spowodować pożar lub nawet całkowite zniszczenie produktu.

2. Nie należy wystawiać produktu na działanie środowiska o zbyt niskiej lub zbyt wysokiej temperaturze (poniżej 0°C lub powyżej 45°C).

3. Uważaj, aby w trakcie użytkowania nie kierować światła diody na oczy dzieci lub zwierząt.

4. Nie używaj produktu podczas burzy. Burze mogą spowodować nieprawidłowe działanie produktu i zwiększyć ryzyko porażenia prądem.

5. Nie wycieraj i nie czyść słuchawek ani ich etui alkoholem ani innymi lotnymi płynami.

6. Unikaj kontaktu słuchawek z płynami.

Ważne informacje:

1. Przed używaniem produktu należy uważnie przeczytać niniejszą instrukcję obsługi .
2. Używając produktu po raz pierwszy, należy go w pełni naładować.
3. Naładuj słuchawki jeżeli nie były używane przez ponad dwa tygodnie.
4. Do ładowania słuchawek należy używać wyłącznie certyfikowanej ładowarki.
5. Pamiętaj, aby nie słuchać muzyki zbyt długo i przy zbyt dużej głośności. Może to spowodować uszkodzenie słuchu.
6. Nie należy nosić słuchawek w sytuacjach potencjalnego ryzyka, ponieważ mogą one noszenie ich może zmniejszyć percepcję świata zewnętrznego.

Codzienna konserwacja - słuchawki należy czyścić wyłącznie suchą szmatką. Nie dopuszczaj do kontaktu słuchawek z wodą ani żadnym innym płynem (nie bierz w nich prysznic, nie wkładaj do pralki, itp).

Uproszczona deklaracja zgodności

Producent: Shenzhen Fuyuan International Supply Chain Co., Ltd
Adres: INTERCONNECT E-TIME B3-803, NO. 4, ZHONGXING, RD.
MA'ANTANG COMMUNITY, BANTIAN ST., LONGGANG, DIST.
SHENZHEN CHINA

Produkt: Bezprzewodowe słuchawki

Model: S35

Częstotliwość radiowa: 2400-2483.5MHz

Maksymalna moc częstotliwości radiowej: <15dBm

Wyrób jest zgodny z dyrektywą Parlamentu Europejskiego i Rady 2014/53/UE z dnia 16 kwietnia 2014 r. w sprawie harmonizacji ustawodawstw państw członkowskich dotyczących udostępniania na rynku urządzeń radiowych i uchylającą dyrektywę 1999/5/WE.

Ochrona środowiska



Zużyty sprzęt elektroniczny oznakowany zgodnie z dyrektywą Unii Europejskiej, nie może być umieszczany łącznie z innymi odpadami komunalnymi. Podlega on selektywnej zbiórce i recyklingowi w wyznaczonych punktach. Zapewniając jego prawidłowe usuwanie, zapobiegasz potencjalnym, negatywnym konsekwencjom dla środowiska naturalnego i zdrowia ludzkiego. System zbierania zużytego sprzętu zgodny jest z lokalnie obowiązującymi przepisami ochrony środowiska dotyczącymi usuwania odpadów. Szczegółowe informacje na ten temat można uzyskać w urzędzie miejskim, zakładzie oczyszczania lub sklepie, w którym produkt został zakupiony.



Produkt spełnia wymagania dyrektyw tzw. Nowego Podejścia Unii Europejskiej (UE), dotyczących zagadnień związanych z bezpieczeństwem użytkownika, ochroną zdrowia i ochroną środowiska, określających zagrożenia, które powinny zostać wykryte i wyeliminowane.

Niniejszy dokument jest tłumaczeniem oryginalnej instrukcji obsługi, stworzonej przez producenta.

Produkt należy regularnie konserwować (czyścić) we własnym zakresie lub przez wyspecjalizowane punkty serwisowe na koszt i w zakresie użytkownika. W przypadku braku informacji o koniecznych akcjach konserwacyjnych cyklicznych lub serwisowych w instrukcji obsługi, należy regularnie, minimum raz na tydzień oceniać odmienność stanu fizycznego produktu od fizycznie nowego produktu. W przypadku wykrycia lub stwierdzenia jakiegokolwiek odmienności należy pilnie podjąć kroki konserwacyjne (czyszczenie) lub serwisowe. Brak poprawnej konserwacji (czyszczenia) i reakcji w chwili wykrycia stanu odmienności może doprowadzić do trwałego uszkodzenia produktu. Gwarant nie ponosi odpowiedzialności za uszkodzenia wynikające z zaniedbania.

Szczegółowe informacje o warunkach gwarancji dystrybutora /
producenta dostępne na stronie internetowej
<https://serwis.innpro.pl/gwarancja>

Akumulator LI-ION

Urządzenie wyposażone jest w akumulator LI ION (litowo-jonowy), który z uwagi na swoją fizyczną i chemiczną budowę starzeje się z biegiem czasu i użytkowania. Producent określa maksymalny czas pracy urządzenia w warunkach laboratoryjnych, gdzie występują optymalne warunki pracy dla urządzenia, a sam akumulator jest nowy i w pełni naładowany. Czas pracy w rzeczywistości może się różnić od deklarowanego w ofercie i nie jest to wada urządzenia a cecha produktu. Aby zachować maksymalną żywotność akumulatora, nie zaleca się go rozładowywać do poziomu poniżej 3,18V lub 15% ogólnej pojemności. Niższe wartości, jak np. 2,5V dla ogniwa uszkadzają je trwale i nie jest to objęte gwarancją. W przypadku zaniechania używania akumulatora lub całego urządzenia przez czas dłuższy niż jeden miesiąc należy akumulator naładować do 50% i sprawdzać cyklicznie co dwa miesiące poziom jego naładowania. Przechowuj akumulator i urządzenie w miejscu suchym, z dala od słońca i ujemnych temperatur.

Akumulator LIPO

Urządzenie wyposażone jest w akumulator LI PO (litowo-polimerowy), który z uwagi na swoją fizyczną i chemiczną budowę starzeje się z biegiem czasu i użytkowania. Producent określa maksymalny czas pracy urządzenia w warunkach laboratoryjnych, gdzie występują optymalne warunki pracy dla urządzenia, a sam akumulator jest nowy i w pełni naładowany. Czas pracy w rzeczywistości może się różnić od deklarowanego w ofercie i nie jest to wada urządzenia a cecha produktu. Aby zachować maksymalną żywotność akumulatora, nie zaleca się go rozładowywać do poziomu poniżej 3,5V lub 5% ogólnej pojemności. Niższe wartości, jak np 3,2V dla ogniwa uszkadzają je trwale i nie jest to objęte gwarancją. W przypadku zaniechania używania akumulatora lub całego urządzenia przez czas dłuższy niż jeden miesiąc należy akumulator naładować do 50% i sprawdzać cyklicznie co dwa miesiące poziom jego naładowania. Przechowuj akumulator i urządzenie w miejscu suchym, z dala od słońca i ujemnych temperatur.