

Instrukcja obsługi Mibro Watch Phone P5

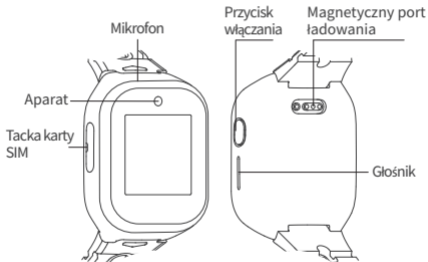
**mibro**

## Informacje o produkcie

---

Opakowanie zawiera : Mibro Watch Phone P5, Instrukcję obsługi, folie zabezpieczająca ekran, kabel ładowarki, wyrzutnik karty SIM

Uwaga: W przypadku wystąpienia błędów proszę przycisnąć przycisk włączania i przytrzymać go przez 15 sekund w celu restartu zegarka



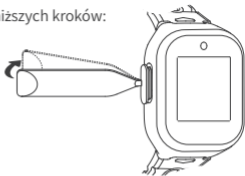
## Instalacja karty SIM

---

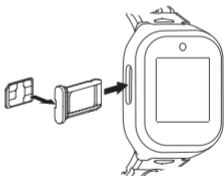
Kompatybilne karty SIM:

Nano - SIM Proszę stosować się do poniższych kroków:

- Wyjmij tackę na kartę SIM używając do tego celu kluczyka



- Połóż kartę SIM we właściwej pozycji na tackę i włóż tackę do zegarka. Upewnij się, że tacka jest prawidłowo włożona do zegarka aby uzyskać efekt wodoodporności



Uwaga:

- Wybierz właściwego operatora sieci komórkowej. Funkcje takie jak lokalizacja i rozmowy zależą od siły sygnału i usług świadczonych przez operatora
- Nie należy wkładać do portu SIM kart zmodyfikowanych rozmiarowo ( np. przyciętych) gdyż może to spowodować uszkodzenie produktu lub brak możliwości włożenia bądź wyjęcia karty SIM. Uszkodzenia spowodowane niewłaściwym rozmiarem karty nie są objęte gwarancją producenta

## Instalacja Aplikacji

---

- Wyszukaj "Mibro Kids" w Google Play Store lub App Store aby pobrać i zainstalować aplikację dla systemu Android lub iOS
- Alternatywnie zeskanuj poniższy kod QR ( lub kod QR z menu ustawień zegarka) w celu pobrania aplikacji



## Parowanie zegarka

---

Otwórz Mibro Kids APP w celu zeskanowania kodu QR i postępuj zgodnie ze wskazówkami. W trakcie całego procesu parowania zegarek musi być włączony i pokazywać właściwy czas. W przeciwnym wypadku parowanie nie zostanie przeprowadzone właściwie.

Uwaga: Jeśli sygnał sieci komórkowej lub Wi-Fi jest słaby parowanie zegarka z aplikacją może zakończyć się niepowodzeniem. Spróbuj ponownie. Przeprowadzić proces parowania w miejscu gdzie sygnał będzie lepszy.

## Włączanie i wyłączenie zegarka

---

**Włączanie:** Przyciśnij i przytrzymaj przycisk włączania przez 3 sekundy. Na ekranie pojawi się animacja powitalna a zegarek zostanie włączony

**Wyłączenie:** Operacja wyłączenia zegarka nie jest obsługiwana bezpośrednio w zegarku. Zegarek możesz wyłączyć za pomocą aplikacji Mibro Kids



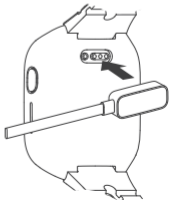
## Ładowanie zegarka

---

Umieść końcówkę kabla ładującego w pobliżu portu ładowania w zegarku w taki sposób aby nastąpiło magnetyczne połączenie końcówki kabla z portem ładowania. Jeśli nastąpiło prawidłowe połączenie proces ładowania rozpocznie się co będzie widoczne na ekranie zegarka

Uwagi:

- Nie ładuj zegarka w miejscach wilgotnych lub narażonych na wysoką wilgotność
- Upewnij się, że metalowe końcówki kabla ładującego i port ładowania w zegarku są czyste i wolne od korozji
- Regularnie czyść metalowe końcówki kabla ładującego i port ładowania w zegarku za pomocą czystej ściereczki. Upewnij się, że metalowe końcówki kabla ładującego prawidłowo stykają się z odpowiednimi polami portu ładującego w zegarku
- Zegarek nie zawiera w zestawie ładowarki sieciowej. W celu zapewnienia bezpieczeństwa własnego, rodziny oraz otoczenia używaj tylko i wyłącznie certyfikowanych ładowarek sieciowych zgodnych z lokalnymi wymaganiami od renomowanych producentów. Nie używaj ładowarek sieciowych niskiej jakości nieznanego pochodzenia / producenta gdyż może to doprowadzić do wybuchu lub pożaru



## Wykonywanie połączeń

---

Wykonywanie połączeń głosowych / video: Z listy funkcji wybierz kontakty, wybierz odpowiedni kontakt i naciśnij go w celu wykonania połączenia głosowego lub video  
Odbieranie połączeń głosowych / video: wybierz odpowiedni przycisk na ekranie aby odebrać lub zakończyć połączenie



## Wiadomości głosowe

---

Z listy funkcji wybierz kontakty, wybierz odpowiedni kontakt i naciśnij go w celu wysłania lub odebrania wiadomości głosowej. Maksymalna długość wiadomości głosowej to 15 sekund



## Zastrzeżenia

---

- Przed użyciem zegarka przeczytaj i zastosuj się do poniższych instrukcji i ostrzeżeń. Mibro nie ponosi odpowiedzialności za skutki spowodowane niewłaściwym użytkowaniem lub nieprzestrzeganiem odpowiednich instrukcji zegarka.
- Ten zegarek jest wyposażony w funkcję pozycjonowania GPS. Ta funkcja jest wyłączona, gdy zegarek nie jest sparowany. Używanie funkcji pozycjonowania jest możliwe tylko gdy zegarek jest sparowany.
- W ekstremalnych warunkach pogodowych pozycjonowanie GPS może nie działać prawidłowo z powodu zbyt słabych sygnałów satelitarnych.
- Zawsze używaj akcesoriów dostarczonych z zegarkiem. Niewłaściwe użytkowanie zegarka lub podłączenie go z niekompatybilnymi akcesoriami spowoduje utratę gwarancji, może spowodować nieodwracalne uszkodzenie zegarka, a nawet zagrozi bezpieczeństwu Twojemu i Twoich dzieci. Mibro nie ponosi odpowiedzialności za wyżej wymienione przypadki. Używaj tylko oryginalnych akcesoriów. Akcesoria należy kupować od wykwalifikowanych producentów.
- Kolor zegarka i jego paska może z czasem wyblaknąć, co nie ma wpływu na użytkowanie zegarka i jest nieszkodliwe dla ludzkiego ciała.
- Rozmontowanie zegarka we własnym zakresie powoduje utratę gwarancji
- Ten zegarek może działać normalnie tylko wtedy, gdy dostępna jest sieć. Mibro nie ponosi odpowiedzialności za jakiegokolwiek straty spowodowane przerwą w świadczeniu usług spowodowaną awarią sieci lub inną siłą wyższą.
- W celu ciągłego doskonalenia i stałego rozwoju firma Mibro zastrzega sobie prawo do modyfikowania i ulepszania wszelkich szczegółów produktu



opisanych w niniejszej instrukcji bez uprzedniego powiadomienia. Treść niniejszej instrukcji obsługi opiera się na stanie produktu w chwili jego wyprodukowania. O ile obowiązujące przepisy nie zezwalają inaczej, nie udziela się żadnych wyraźnych ani dorozumianych gwarancji dotyczących dokładności, wiarygodności ani zawartości niniejszej instrukcji.

- W maksymalnym zakresie dozwolonym przez obowiązujące prawo, w żadnym przypadku firma Mibro ani żaden z jej dostawców nie ponosi odpowiedzialności za jakiegokolwiek szkody szczególne, przypadkowe, wtórne lub pośrednie, niezależnie od przyczyny.
- Część funkcji tego zegarka jest dostarczana przez strony trzecie, w tym między innymi mapa i pogoda
- Niniejsza instrukcja obsługi zawiera ważne informacje, prosimy o zachowanie jej na przyszłość.

## Środki ostrożności dotyczące miejsca użytkowania i środowiska pracy

---

- Każde urządzenie transmitujące fale radiowe, w tym ten zegarek, może zakłócać działanie niewłaściwie zabezpieczonych urządzeń medycznych. Przestrzegaj przepisów obowiązujących w miejscach, w których funkcja transmisji bezprzewodowej urządzeń elektronicznych jest zabroniona
- W przypadku rozruszników serca i wszczepialnych kardiowerterów-defibrylatorów należy upewnić się, że odległość między zegarkiem a tymi dwoma urządzeniami medycznymi jest większa niż wymagana bezpieczna odległość podczas korzystania z zegarka. Nie wkładaj zegarka do kieszeni

płaszczka, aby zminimalizować potencjalne zakłócenia. Natychmiast wyłącz zegarek, jeśli istnieje jakikolwiek powód, by podejrzewać, że występują takowe zakłócenia

- Niektóre cyfrowe urządzenia bezprzewodowe mogą powodować zakłócenia w działaniu niektórych aparatów słuchowych lub implantów ślimakowych. W przypadku takich zakłóceń należy zaprzestać korzystania z tych cyfrowych urządzeń bezprzewodowych i skontaktować się z producentem w celu uzyskania rozwiązania
- Jeśli Ty i osoby w Twoim otoczeniu korzystasz również z innych urządzeń medycznych, skonsultuj się z producentami tych urządzeń, aby sprawdzić, czy otaczające je sygnały RF mogą być w pełni ekranowane. Możesz również skonsultować się z lekarzem w celu uzyskania odpowiednich informacji
- Nie należy używać tego zegarka na stacjach benzynowych, składach paliw, zakładach chemicznych ani w miejscach transportu lub przechowywania paliw lub chemikaliów. W przeciwnym razie może dojść do eksplozji lub pożaru.
- Jeśli podróżujesz samolotem wyłącz ten zegarek przed startem. Nie używaj tego zegarka podczas lotu.
- Przestrzegaj wszelkich odpowiednich przepisów. Nie używaj tego zegarka w miejscach, w których prowadzone są operacje wybuchowe
- Wszystkie urządzenia bezprzewodowe mogą być zakłócanie, co może mieć wpływ na ich działanie
- Nie umieszczaj zegarka, baterii ani ładowarek (przewodów ładujących) w pobliżu urządzeń grzewczych lub urządzeń wysokiego napięcia, takich jak kuchenki mikrofalowe, piekarniki, kaloryfery i grzejniki elektryczne. W

przeciwnym razie może dojść do uszkodzenia urządzenia, pożaru, eksplozji lub innych wypadków

- Nie pozwalaj dzieciom ani zwierzętom połykać ani gryźć tego zegarka ani jego akcesoriów gdyż może to doprowadzić do obrażeń, utraty zdrowia lub życia.
- Nie używaj tego zegarka w bardzo zakurczonym, wilgotnym lub brudnym otoczeniu ani w miejscach blisko pól magnetycznych
- Nie używaj tego zegarka podczas burzy
- Nie narażaj zegarka i jego akcesoriów na silne uderzenia lub wibracje, aby uniknąć ich uszkodzenia
- Nie zbliżaj gł osnika zegarka do ucha, aby uniknąć utraty słuchu z powodu nadmiernej gł osności
- To normalne, że zegarek nagrzewa się podczas korzystania z aplikacji o dużym zużyciu energii lub korzystania z niektórych aplikacji na zegarku przez długi czas. Nie wpłynie to na wydajność ani żywotność zegarka
- Jeśli zegarek się nagrzewa, zdejmij go i poczekaj aż ostygnie. Długość kontaktu skóry z zegarkiem o wysokiej temperaturze może spowodować oparzenia, pozostawiając czerwone plamy i przebarwienia na skórze
- Aby wymienić części zegarka, takie jak ekran dotykowy, pasek, pierścienie mocujące pasek i sprzączka, wyślij je do profesjonalnego technika w celu wymiany. Małe części należy przechowywać poza zasięgiem dzieci, aby uniknąć zadławienia lub innych niebezpiecznych sytuacji spowodowanych przypadkowym ich połknięciem.
- Ten zegarek zawiera małe części i nie jest odpowiedni dla dzieci w wieku poniżej 3 lat
- Używaj części zegarka prawidłowo, zgodnie z instrukcją obsługi. Nie używaj ich do innych celów

## Środki ostrożności dotyczące pielęgnacji i konserwacji

---

- Nie należy samodzielnie rozmontowywać zegarka i jego akcesoriów. Jeśli wystąpi problem z zegarkiem lub jego akcesoriami, skontaktuj się z zespołem obsługi posprzedażnej w celu uzyskania pomocy
- Do czyszczenia zegarka nie używaj żadnych chemicznych rozpuszczalników ani innych środków czyszczących
- Unikaj upuszczania, uderzania, uderzenia lub potrząśnięcia zegarkiem. Nieostrożne obchodzenie się z zegarkiem może spowodować pęknięcie ekranu lub innych wewnętrznych lub zewnętrznych komponentów zegarka
- Jeśli podczas użytkowania wystąpi błąd, naciśnij i przytrzymaj przycisk zasilania, aż zegarek uruchomi się ponownie. Możesz także przejść do ustawień zegarka, aby ponownie uruchomić zegarek. Ogólne błędy funkcjonowania można rozwiązać poprzez restart zegarka
- Zegarek należy przechowywać w stanie pełnego naładowania aby przedłużyć żywotność baterii. Naładowana bateria będzie się stopniowo rozładowywać, jeśli nie będzie używana przez dłuższy czas. Nieużywanie zegarka przez dłuższy czas może doprowadzić do nadmiernego rozładowania baterii, co jest normalne. Po naładowaniu zegarka można go normalnie używać. Gdy zegarek nie jest używany, naładuj go do pełna i przechowuj w chłodnym, suchym i ciemnym miejscu
- Pasek może się zabrudzić, a jego czystość zależy od środowiska i nawyków użytkownika. Zegarek należy utrzymywać w czystości podczas noszenia, ponieważ ma on bezpośredni kontakt ze skórą. Jeśli na pasku widać pot, kurz lub inne plamy, wytrzyj go czystą, miękką i suchą ściereczką
- Gdy styki ładujące z tyłu zegarka są brudne, wyczyść je miękką, suchą

- ściereczką. Nie zeszkrobuj styków ładowania twardymi przedmiotami
- Gdy pasek jest zużyty i poważnie pęknięty, należy go wymienić na nowy. Udaj się do sprzedawcy lub oficjalnego zespołu obsługi posprzedażnej w celu wymiany. Pamiętaj, że nawet jeśli zegarek jest na gwarancji, musisz ponieść koszt wymiany
  - Wyłącz zegarek przed czyszczeniem. Nie czyść zegarka podczas ładowania
  - Nie wkładaj ostrych przedmiotów do mikrofonu lub głośnika gdyż może to spowodować awarię
  - Nie używaj metod ogrzewania, takich jak suszarki do włosów aby wysuszyć zegarek
  - Do czyszczenia zegarka nie należy używać narzędzi takich jak pistolet do przedmuchiwania sprężonym powietrzem lub inne urządzenie czyszczące

## Środki ostrożności dotyczące ładowania i użytkowania

### baterii

- Używaj wyłącznie akumulatorów zatwierdzonych przez producenta. Wymiana baterii na niewłaściwy typ może spowodować awarię powodującą wybuch lub pożar
- Nie umieszczaj baterii w miejscu o bardzo wysokiej temperaturze, takim jak bezpośrednio światło słoneczne, ogień, kuchenka mikrofalowa lub piekarnik. W przeciwnym razie może dojść do wycieku łatwopalnych cieczy lub gazów a nawet do, wybuchu lub pożaru
- Nie rozbieraj, nie uderzaj, nie ściskaj, nie przecinaj, nie podgrzewaj ani nie spalaj baterii. Nie dotykaj ani nie otwieraj baterii ostrymi przedmiotami lub śrubokrętami. W przeciwnym razie bateria może się spalić lub nawet

- Nie wystawiaj baterii na działanie bardzo niskiego ciśnienia powietrza; w przeciwnym razie może dojść do wybuchu baterii lub wycieku łatwopalnych cieczy lub gazów
- Jeśli podczas używania, ładowania lub przechowywania baterii wystąpi objaw, taki jak zbyt wysoka temperatura, odbarwienie, odkształcenie, poważne pęcznienie i wyciek płynu, należy przerwać korzystanie z baterii i zwrócić się do profesjonalisty w celu wymiany baterii aby uniknąć problemów związanych z bezpieczeństwem
- Przed ładowaniem upewnij się, że metalowe styki ładowania zegarka i kabel ładujący są suche i wolne od brudu
- Ponieważ bateria może się nagrzewać podczas ładowania, nie umieszczaj jej razem z materiałami łatwopalnymi, takimi jak materace, ubrania i książki, aby uniknąć pożaru
- Nie używaj ani nie przechowuj tego zegarka w środowisku o wysokiej temperaturze, wysokim ciśnieniu, wilgotności, silnej elektryczności statycznej lub silnym polu magnetycznym
- Nie ładuj zegarka w środowisku o wysokiej temperaturze lub wilgoci. Ładuj go zawsze w temperaturze od 5°C do 35°C aby uniknąć obniżenia wydajności baterii i zagrożenia wypadkiem
- Aby zmniejszyć ryzyko porażenia prądem dzieci, zegarek należy ładować pod nadzorem rodzica lub opiekuna
- Nie połykaj baterii, aby uniknąć oparzeń chemicznych
- Jeśli uważasz, że bateria mogła zostać połknięta lub w inny sposób umieszczona wewnątrz ciała natychmiast zasięgnij porady lekarza
- Zaprzestań używania zegarka, jeśli komora baterii nie jest bezpiecznie zamknięta. Trzymaj go z dala od dzieci

- Przechowuj nowe i zużyte baterie z dala od dzieci
- Nie wyrzucaj baterii razem z odpadami domowymi. Pozbądź się ich w bezpieczny sposób, zgodnie z lokalnymi przepisami i regulacjami
- Ten zegarek zawiera baterie pastylkowe. Połknięcie baterii pastylkowej może spowodować poważne oparzenia wewnętrzne w ciągu zaledwie 2 godzin a nawet doprowadzić do śmierci
- Ten zegarek zawiera małe części i nie jest odpowiedni dla dzieci w wieku poniżej 3 lat
- Używaj części zegarka prawidłowo, zgodnie z instrukcją obsługi. Nie używaj ich do innych celów

## Środki ostrożności dotyczące karty SIM i kabła ładowającego

- Podczas ładowania zegarka upewnij się, że karta SIM jest prawidłowo włożona, a kabel ładowający jest prawidłowo podłączony. Nie wkładaj na siłę karty SIM ani nie podłączaj kabła ładowającego w nieprawidłowy sposób
- Nie wyjmuj karty SIM, gdy zegarek przesyła lub uzyskuje dostęp do informacji. W przeciwnym razie może to spowodować utratę danych i uszkodzenie karty SIM
- Zegarek będzie sporadycznie i aktywnie uzyskiwał dostęp do sieci danych w celu synchronizacji z serwerem podczas pracy (nie będzie aktywnie ubiegał się o połączenie danych w stanie testowym). Włącz funkcję identyfikacji dzwoniącego na karcie SIM. Ponieważ zegarek zużywa pewną ilość danych podczas użytkowania i aktualizacji, przed użyciem upewnij się, że karta SIM ma uiszczony wystarczający opłat za połączenia i transfer danych. Proszę zapoznać się z kryteriami opłat u lokalnych operatorów w zakresie opłat za połączenia i transfer danych naliczanych podczas korzystania z karty SIM

## Środki ostrożności dla osób z alergią skórą

---

- Podczas korzystania z urządzenia osoby podatne na alergię mogą czuć się niekomfortowo. Zachowaj szczególną ostrożność podczas noszenia tego zegarka
- Możesz czuć się niekomfortowo nosząc zegarek zbyt ciasno lub zbyt długo. Zaleca się odpowiednio wyregulować pasek lub założyć zegarek na drugą rękę
- Jeśli na skórze pod lub wokół zegarka odczuwasz dyskomfort taki jak zaczerwienienie, obrzęk i swędzenie, natychmiast zdejmij zegarek i zasięgnij porady lekarza
- Dyskomfort lub dolegliwości mogą się ponownie pojawić lub nasilić jeśli będziesz nadal nosić zegarek po ich ustąpieniu
- Kup oryginalny pasek na oficjalnym kanale sprzedaży. Pasek zakupiony w nieoficjalnych kanałach może powodować alergię skórne
- Mibro nie ponosi odpowiedzialności za dyskomfort spowodowany indywidualnymi cechami ciała użytkownika

## Środki ostrożności dotyczące połączeń wideo i korzystania z aparatu

---

- Korzystaj z funkcji połączeń wideo w miejscach o silnym i stabilnym sygnale sieciowym
- Podczas korzystania z funkcji, takich jak rozmowy wideo procesor zegarka będzie pracował z dużą szybkością i będzie generował dużą ilość ciepła. Gdy temperatura zegarka osiągnie limit zegarek automatycznie wyłączy



używaną aktualnie funkcję

- Podczas korzystania z zegarka dostosuj jakość obrazu filmów lub zdjęć do ich rzeczywistej funkcji
- Gdy poziom naładowania baterii zegarka jest zbyt niski, nie można korzystać z funkcji połączeń wideo. Proszę naładować zegarek przed użyciem połączeń wideo

## Środki ostrożności dotyczące noszenia zegarka

- Nie należy nosić paska zbyt ciasno przez długi czas w gorącym i wilgotnym otoczeniu lub gdy skóra jest skłonna do alergii gdyż może to powodować wysypkę lub swędzenie
- Jeśli głośność głośnika lub mikrofonu zmniejszy się po kontakcie zegarka z wodą, usuń wodę z głośnika lub mikrofonu, a głośność powróci do normy

## Oświadczenie o wodoodporności

- Stopień wodoodporności zegarka osiąga IPX8 zdefiniowany w normie IEC 60 529:20 13. (IPX8 odnosi się do tego, że zegarek może nadal działać normalnie, nawet jeśli zostanie zanurzony w wodzie o normalnej temperaturze na głębokość 2 metrów na 60 minut). W normalnych warunkach, rozpryskująca się woda nie będzie miała wpływu na użytkowanie zegarka. Gwarantujemy, że wodoodporność zegarka została przetestowana na zgodność z IPX8 w kontroli dostawy. Produkt może być noszony na zewnątrz w deszczowe dni, ale nie może być używany podczas pływania lub nurkowania, jazdy na nartach wodnych lub w innych scenach związanych z szybkim przepływem wody.
- Funkcja wodoodporności nie jest trwałą i może z czasem ulec osłabieniu. Aby zapewnić normalne użytkowanie zegarka, należy przestrzegać następujących instrukcji:

- ① Nie noś zegarka podczas brania prysznic, sauny, sauny parowej lub kąpeli w gorących źródłach.
- ② Chronić zegarek przed nagłymi zmianami temperatury, takimi jak gorące powietrze z suszarki do włosów
- ③ Unikaj instalowania lub wyjmowania karty SIM, gdy zegarek jest mokry
- ④ Unikaj kontaktu z szybkimi prądami wody, na przykład podczas raftingu, surfingu i jazdy na nartach wodnych.
- ⑤ Unikaj pozostawiania zegarka w kieszeni podczas wkładania ubrań do pralki
- ⑥ Unikaj upuszczania lub uderzania zegarka, ponieważ może to spowodować utratę jego wodoodporności
- ⑦ Unikaj kontaktu z rozpuszczalnikami, takimi jak alkohol, substancje kwasowe, detergenty, woda z mydłem, perfumy, środki owadobójcze w sprayu, balsam, olejek do opalania, olej, farba do włosów, woda gazowana itp
- ⑧ Każdorazowo wytrzyj pot z zegarka
- ⑨ Unikaj zanurzania zegarka w wodzie na dłuższy czas. Gdy zegarek ma kontakt z wodą, dokładnie osusz go czystą, miękką ściereczką
- ⑩ Jeśli zegarek ma kontakt z wodą (np. po umyciu rąk), wodę w otworach zarówno głośnika, jak i mikrofonu należy usunąć lub wysuszyć przed użyciem, aby uniknąć negatywnego wpływu na efekt dźwiękowy

## Bezpieczeństwo danych osobowych

---

Proszę używać tego zegarka za zgodą użytkownika. W trosce o bezpieczeństwo dzieci upewnij się, że Twoje zegarki nie są parowane przez osoby nieupoważnione. Mibro zapewnia podjęcie odpowiednich środków w celu zapewnienia bezpieczeństwa informacji dotyczących Ciebie i Twoich dzieci zgodnie z obowiązującym prawem

## Informacje dotyczące zgodności z przepisami

---

### Informacje dotyczące europejskiej dyrektywy WEEE



Wszystkie produkty oznaczone tym symbolem są uznane za odpady sprzętu elektrycznego i elektronicznego (WEEE zgodnie z Dyrektywą 2012/19/UE) i nie mogą być wyrzucane po zakończeniu okresu użytkowania wraz z innymi odpadami. W

celu ochrony zdrowia ludzi oraz środowiska naturalnego należy przekazać zużyty sprzęt do wyznaczonego punktu utylizacji wyznaczonego przez instytucje rządowe lub lokalne. Prawidłowe usunięcie zużytego produktu pomaga w zapobieganiu potencjalnym negatywnym skutkom oddziaływania na środowisko naturalne i zdrowie ludzi. Więcej informacji można uzyskać w urzędzie lokalnym lub od instalatora.

## Deklaracja zgodności UE

---



Niniejszym firma Zhenshi Information Technology (Shanghai)-Co., Ltd. oświadcza, że urządzenie radiowe typu XPSWP003 jest zgodne z dyrektywą 2014/53/UE. Pełny tekst deklaracji zgodności UE jest dostępny na następującej stronie internetowej:  
<https://www.mibrofit.com/?doc/>

Wymagania dotyczące narażenia na promieniowanie radiowe

Zgodnie z międzynarodowymi wytycznymi, urządzenie zostało zaprojektowane tak, aby nie przekraczać limitów ekspozycji na działanie fal radiowych określonych przez Komisję Europejską.

Informacje dotyczące krajów, w których przyjęto wartość graniczną SAR na poziomie 2,0 W/kg dla próbki 10 gramów tkanki. Urządzenie jest zgodne ze specyfikacjami dotyczącymi emisji fal radiowych, gdy jest noszone na nadgarstku i znajduje się w odległości 1,0 cm od twarzy.

Najwyższa zgłoszona wartość SAR:

Dla głowy: 1,660 W/kg; Dla kończyn: 2,396W/kg.

Pasma częstotliwości i moc

Pasma częstotliwości, w których działa sprzęt radiowy: niektóre pasma mogą nie być dostępne we wszystkich krajach lub wszystkich obszarach.

Więcej szczegółów można uzyskać od lokalnego operatora.

GSM 900: 35.5dBm

GSM 1800: 32.5dBm

Pasmo WCDMA B1, B8: 25.7dBm

Pasmo LTE B1, B3, B7, B8, B20, B28A (703 MHz~733 MHz), B38, B40: 25.7dBm

Łączność bezprzewodowa: Pasmo Wi-Fi 2.4GHz: 20dBm

## Dane techniczne

---

Nazwa: Mibro Watch Phone P5

Model: XPSWP003

Wymiary produktu:  $240,7 \times 41,5 \times 14,8$  mm

Temperatura eksploatacji: od  $0^{\circ}\text{C}$  do  $35^{\circ}\text{C}$

Typ akumulatora: Litowo-jonowa bateria polimerowa

Pojemność akumulatora: 900mAh

Napięcie wejściowe: DC 5.0 V

Prąd wejściowy: 600 mA Max.

Manufacturer: Zhenshi Information Technology (Shanghai) Co., Ltd.

Address: Room 4015, Building 2, No.588 Zixing Road, Minhang District,  
Shanghai

MADE IN CHINA