

***uleFone***

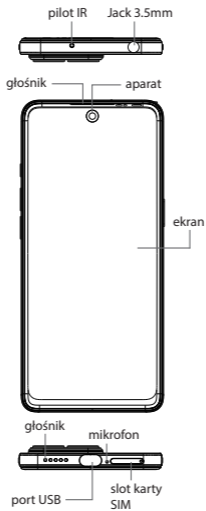
**Note 18 Ultra**

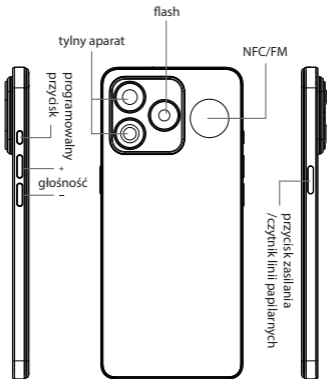
---

**INSTRUKCJA OBSŁUGI**

---

## Opis urządzenia





## Rozpoczęcie pracy

### 1. Naładowanie baterii

Zanim rozpoczniesz pracę z tabletem, naładuj do pełna baterię korzystając z załączonego kabla oraz ładowarki.

### 2. Uruchomienie urządzenia

Aby uruchomić lub wyłączyć urządzenie, przytrzymaj przycisk POWER.

## Bateria



Wbudowana bateria  
5450mAh

**Uwaga!** W tym modelu baterię można wymienić jedynie w autoryzowanym serwisie. Próba wymiany baterii przez osoby trzecie skutkuje zdjęciem gwarancji ze sprzętu.

### **Ostrzeżenie:**

Należy korzystać tylko z baterii wyprodukowanych przez Ulefone i kompatybilnych z Note 18 Ultra.

Niekompatybilne baterie i zamienniki mogą powodować poważne uszkodzenia tabletu lub doprowadzić do urazów osoby korzystającej z niego.

Nigdy nie należy umieszczać baterii i tabletu w pobliżu źródeł ciepła i otwartego ognia. Baterie mogą eksplodować po przegrzaniu.


## Język

Jeśli nie ustawiłeś wybranego języka przy pierwszym uruchomieniu tabletu, możesz zmienić go w dowolnym momencie. Należy wejść w ustawienia (Settings) i znaleźć pozycję Język (Language) i wybrać z listy pożądaną język.


## Rozmowy

Można wykonać rozmowy z aplikacji Telefon, Kontakty oraz innych aplikacji i widgetów. Kiedy zobaczysz na ekranie numer telefonu, możesz w niego kliknąć by wykonać telefon.

Aby zadzwonić do jednego z kontaktów:






1. Wciśnij  na ekranie głównym lub w koszyku z aplikacjami.
2. Wybierz lub znajdź kontakt.
3. Wykonaj połączenie.

Żeby obejrzeć ostatnie połączenia, kliknij w ikonkę .

Możesz także wpisać numer telefonu na klawiaturze numerycznej .



## Wiadomości

Aby wysłać wiadomość:

1. Wciśnij  na ekranie głównym lub w koszyku z aplikacjami.
2. Wciśnij  aby utworzyć nową wiadomość.
3. Wpisz nazwę kontaktu, numer telefonu lub kliknij w  aby dodać jeden lub więcej kontaktów.
4. Wpisz wiadomość.
5. Wciśnij  aby dodać załączniki.
6. Wyślij wiadomość wciskając .

## Zdjęcia

Aby zrobić zdjęcie:

1. Otwórz aparat .
2. Ustaw kadr.
3. Wciśnij przycisk  by zrobić zdjęcie.

Uwaga – jest to normalne, że nie wszystkie teksty systemowe są przetłumaczone na wszystkie języki.

**Dzieci:** Proszę uważać na kontakt dzieci z tabletem. Tablet złożony jest z oddzielnych części. Gdy dzieci są w jego pobliżu zachowana musi być szczególna ostrożność. Tablet zawiera małe elementy, które mogą być połknięte lub spowodować zakrzuszenie.

**Słuchanie muzyki:** Długie słuchanie muzyki przy pełnej głośności przy użyciu słuchawek może spowodować uszkodzenie słuchu. Podczas słuchania, zminimalizuj głośność na ile to tylko możliwe. Unikaj głośnego słuchania przez dłuższy czas.

**Jazda samochodem:** Uważaj, gdy prowadzisz pojazd. Kierowanie wymaga maksymalnej koncentracji przez cały czas, aby zminimalizować ryzyko wypadku. Używanie tabletu podczas jazdy może rozproszyć i spowodować wypadek. Należy absolutnie dostosować się do lokalnych regulacji i praw dotyczących używania tabletu podczas jazdy. Zestaw przenośny nie powinien być uznany za alternatywne rozwiązanie.

**Lot:** Wyłącz tablet podczas lotu. Pamiętaj, aby wyłączyć tablet w samolocie (GSM oraz Bluetooth), gdyż może spowodować to zakłócenia urządzeń awiacyjnych.

**Szpital:** Wyłącz tablet w pobliżu jakichkolwiek urządzeń medycznych. Zostawienie włączonego tabletu w ich pobliżu jest bardzo niebezpieczne, ponieważ powoduje zakłócenia urządzeń pomiarowych. Należy przestrzegać wszelkich instrukcji bądź uwag w szpitalach i klinikach. Pamiętaj, aby wyłączyć tablet na stacjach paliw. Nie używaj jej także w pobliżu dystrybutorów. Niebezpieczne jest także używanie tabletu w pracowniczym garażu.

**Implanty elektroniczne i rozruszniki serca:** Użytkownicy tabletu, którzy używają rozrusznika serca bądź mają wszczepiony implant, muszą trzymać tablet z dala od niego podczas wykonywania połączeń. Jeśli zauważysz, że tablet zakłóca działanie rozrusznika, natychmiast wyłącz go i skontaktuj się z producentem rozrusznika.

**Ryzyko pożaru:** Nie należy zostawiać tabletu w pobliżu źródeł ciepła, takich jak kaloryfery czy piekarniki. Nie ładuj tabletu w pobliżu materiałów łatwopalnych, ponieważ zwiększa to ryzyko pożaru. Nie wkładaj urządzenia do mikrofalówki.

**Ładowanie:** Używaj tylko urządzeń i akcesoriów, które zostały zaakceptowane przez producenta. Używanie nieautoryzowanych akcesoriów może spowodować uszkodzenie tabletu oraz być niebezpieczne. Nie niszczy baterii i ładowarek. Nigdy nie używaj baterii bądź ładowarek, które są uszkodzone. Ładuj urządzenie w pomieszczeniach, które są dobrze przewietrzane. Nie ładuj tabletu gdy leży na miękkiej powierzchni. Trzymaj urządzenie z dala od przedmiotów magnetycznych, ponieważ powodują one stałe uszkodzenie baterii bądź urządzenia. Nie należy również narażać tabletu na kontakt ze skrajnie niską bądź wysoką temperaturą (poniżej -10 stopni Celsjusza oraz powyżej 45 stopni Celsjusza). Różnice w temperaturach mogą zredukować wydajność baterii.

**Wstrząsy i uderzenia:** Używaj urządzenia ostrożnie i dbaj o niego. Wstrząsy i uderzenia mogą go uszkodzić. Niektóre części tabletu są zrobione ze szkła oraz mogą się rozbić, jeśli urządzenie upadnie. Unikaj tego oraz nie dotykaj ekranu ostrymi przedmiotami.

**Szok elektryczny:** Nie próbuj rozkładać tabletu na części, ponieważ grozi to poważnym ryzykiem szoku elektrycznego.

**Czyszczenie:** Jeśli chcesz wyczyścić tablet, użyj suchej ściereczki (nie używaj rozpuszczalników, jak benzyna czy alkohol).

**Uszkodzenia nośników magnetycznych:** Tablet nie należy trzymać w pobliżu kart kredytowych, ponieważ może to uszkodzić pasek magnetyczny znajdujący się na nich.

#### **Skrócona deklaracja zgodności**

Firma Shenzhen Gotron Electronic Co. Ltd. niniejszym oświadcza, że urządzenie to jest zgodne z zasadniczymi wymogami i innymi właściwymi postanowieniami dyrektywy 2014/53/EU. Pełny tekst deklaracji zgodności UE jest dostępny pod adresem: [www.ulefone.com.pl/deklaracje](http://www.ulefone.com.pl/deklaracje)

Importer: CK Mediator Polska Sp. z O.O. Sp. K.  
Ul. Patriotów 110, 04-844 Warszawa, Poland

